




ALFA ROMEO STELVIO

Preise, Ausstattungen und technische Daten
Stand März 2026



Kraftstoff	Motorisierung	Leistung kW (PS)	Getriebe	Antrieb	CO ₂ g/km (WLTP)*	NoVA 2026**	AUSSTATTUNGSNIVEAUS		
							SPRINT	VELOCE	QUADRIFOLGIO 
DIESEL	2.2 16V 160 AT8	118 (160)	8-Stufen-Automatikgetriebe	RWD	152-163	12-14%	€ 61.000,- (€ 46.477,28) 630.1RB.6.000	€ 66.900,- (€ 50.946,97) 630.1RB.6.VEL +B1V	
DIESEL	2.2 16V 210 AT8 Q4	154 (210)	8-Stufen-Automatikgetriebe	AWD	159-170	14-16%	€ 67.200,- (€ 50.111,94) 630.1AC.6.000	€ 73.100,- (€ 54.514,93) 630.1AC.6.VEL +B1V	
BENZIN	2.9 V6 Bi-Turbo 520 AT8 Q4	382 (520)	8-Stufen-Automatikgetriebe	RWD	267	35%			€ 148.500,- (90.251,61) 630.QAZ.6.000

FAHRZEUG-
PREISE

AUSSTATTUNGS-
HIGHLIGHTS

SERIEN- &
SONDER-
AUSSTATTUNG

PAKETE &
EINZELOPTIONEN

EXTERIEUR
REIFEN
INTERIEUR

TECHNISCHE
DATEN

ZUSÄTZLICHE
PRODUKT-
INFORMATION

*Preis inkl. NoVA unter Berücksichtigung des NoVA-Abschlags lt. § 6 NoVAG und inkl. 20% USt. Die Berechnung der angeführten Bruttolistenpreise erfolgt immer anhand der Serienausstattung und -bereifung. Bitte beachte, dass Sonderausstattungen die NoVA und somit den Bruttolistenpreis erhöhen können. Detaillierte Informationen zur NoVA erhältst du unter <https://www.alfaromeo.at/verbrauch>. Dein Alfa Romeo Partner informiert dich gerne.

** 90% Genauigkeit. Die CO₂-Angaben sind nicht Bestandteil des Angebotes, sondern dienen allein Vergleichszwecken zwischen den verschiedenen Fahrzeugtypen. Bei den Angaben zu den CO₂- und Verbrauchswerten handelt es sich um Werte, die im Rahmen der Vorabdatenkonfiguration für das Kraftfahrzeug berechnet wurden. Es ist nicht ausgeschlossen, dass es im Zuge des Produktionsprozesses zu Abweichungen dieser CO₂- und Verbrauchswerte kommt und daher die im Rahmen der Vorabdatenkonfiguration errechneten CO₂- und Verbrauchswerte nicht den CO₂- und Verbrauchswerten des ausgelieferten Kraftfahrzeugs entsprechen. Auch bei ähnlich oder gleich ausgestatteten Lagerfahrzeugen können die CO₂- und Verbrauchswerte aufgrund eines früheren Produktionstermins abweichen. Derartige Änderungen der CO₂- und Verbrauchswerte sind für die Berechnung der Normverbrauchsabgabe (NoVA), des Sachbezugs bei privat genutzten Dienstwägen sowie bei Zulassungen seit Oktober 2020 der motorbezogenen Versicherungssteuer relevant. Insbesondere können sich durch Mehrausstattungen (z.B. breitere Reifen mit einer anderen Effizienzklasse, Schiebedach etc.) relevante Fahrzeugparameter, wie z.B. Gewicht, Rollwiderstand und Aerodynamik verändern und sich dadurch abweichende CO₂-Emissionen und Verbrauchswerte ergeben.

Die Normverbrauchsabgabe (NoVA) sowie der Sachbezug berechnen sich nach den in der EG-Typgenehmigung angeführten Werten. Dieser NoVA-Satz basiert auf der ab 01.12.2025 gültigen Gesetzeslage und wurde auf Basis des kombinierten WLTP-CO₂-Wertes (WLTP=Worldwide Harmonised Light Vehicles Test Procedure) errechnet. Alle genannten Preise sind unverbindliche, nicht kartellierte Richtpreise inkl. NoVA, 20% MwSt., Frachtkosten und unter Berücksichtigung der NoVA lt. §6 NoVAG, sofern nicht anders angegeben. In seltenen Ausnahmefällen ist es möglich, dass diese Preisangaben nicht tagaktuell sind. Änderungen in Modellvarianten, Konstruktion, Ausstattung, technischen Daten, Preis sowie Eingabefehler sind vorbehalten. Bitte erkundige dich vor Abschluss des Kaufvertrages über den genauen Ausstattungs- bzw. Serienumfang sowie den Preis Ihres Fahrzeuges.



DIESEL



SPRINT

EXTERIEUR

- 19" Leichtmetallfelgen CLASSICO
- Adaptive Full LED Matrix Scheinwerfer
- LED-Heck- und Bremsleuchten
- Außenspiegel elektrisch verstellbar, beheizbar und anklappbar

INTERIEUR

- Premiumstoffsitze, schwarz
- Sitze vorne 6-fach manuell verstellbar
- Sportlederlenkrad
- Schwarzer Dachhimmel
- Aluminium Highlights im Innenraum
- Fußmatten vorne & hinten

TECHNIK & SICHERHEIT

- Fahrdynamikregler Alfa™ DNA (3-stufig)
- Apple CarPlay/Android Auto™
- Adaptiver Tempomat
- Parksensoren vorne und hinten
- 12,3" Digitale Instrumentenanzeige „Cannocchiale“
- Alfa Connect 3D Navi mit 8,8" Farbdisplay und Multitouch-Funktion
- Zwei-Zonen Klimaautomatik
- Spurhalteassistent
- Totwinkelüberwachung
- Reifendruck-Kontrollsystem



VELOCE

Zusätzlich/abweichend zu Sprint

EXTERIEUR

- 20" Leichtmetallfelgen SPECIALE
- Bremssättel rot mit Alfa Romeo Schriftzug
- Fensterumrahmung schwarz glänzend
- Abgedunkelte Scheiben hinten und Heck

INTERIEUR

- Sport-Ledersitze mit manuell ausziehbaren Oberschenkelauflagen
- Fahrer- und Beifahrersitz 6-fach elektrisch verstellbar, mit 4-Wege verstellbaren Lendenwirbelstütze; Fahrersitz inkl. Memory-Funktion
- Sitzheizung vorne
- Lenkradheizung
- Schaltwippen am Lenkrad

TECHNIK & SICHERHEIT

- Sperrdifferenzial Alfa™ Q2, mechanisch

FAHRZEUG-
PREISE

AUSSTATTUNGS-
HIGHLIGHTS

SERIEN- &
SONDER-
AUSSTATTUNG

PAKETE &
EINZELOPTIONEN

EXTERIEUR
REIFEN
INTERIEUR

TECHNISCHE
DATEN

ZUSÄTZLICHE
PRODUKT-
INFORMATION



QUADRIFOGLIO



Zusätzlich/abweichend zu Veloce

EXTERIEUR

- 20" Leichtmetallfelgen CLASSICO, dunkel
- Quadrifoglio Badge
- Motorhaube & Seitenschweller mit Carboneinsätzen
- Bremssättel eloxiert, mit ‚Alfa Romeo‘ Schriftzug

INTERIEUR

- Quadrifoglio-Lenkrad mit Alcantara® und Leder bezogen, mit Motorstartknopf, Dekoreinsätzen aus Carbon
- Carbon-Einsätze im Armaturenbrett
- Armaturenbrett und Türverkleidungen mit Leder bezogen

TECHNIK & SICHERHEIT

- Fahrdynamikregler Alfa™ DNA (4-stufig, „Race-Mode“)
- Alfa™ Active Suspension (aktives Fahrwerk mit elektronischer Stoßdämpferregelung)
- Alfa™ Active Torque Vectoring
- Quadrifoglio Bremsanlage
- Hi-Fi-Audiosystem Harman/ Kardon
 - 900-Watt-Leistungs-verstärker mit 12 Kanälen u. Logic 7® technology
 - 13 Lautsprecher: 4 x 165-mm-Mid-Tieftöner, 50 Watt RMS-Leistung; 5 x 80-mm-Midtöner, 25 Watt RMS-Leistung; 4 x 25-mm-Hochtöner, 20 Watt RMS-Leistung
 - Subwoofer in Hutablage: 180 mm x 250 mm, 50 Watt RMS-Leistung
- Elektrische Heckklappe mit Fußsensor

FAHRZEUG-
PREISE

AUSSTATTUNGS-
HIGHLIGHTS

SERIEN- &
SONDER-
AUSSTATTUNG

PAKETE &
EINZELOPTIONEN

EXTERIEUR
REIFEN
INTERIEUR

TECHNISCHE
DATEN

ZUSÄTZLICHE
PRODUKT-
INFORMATION



EXTERIEUR	OPTIONS-CODE	SPRINT	VELOCE	QUADRIFOGLIO
Beheizte Waschanlagendüsen	110	■	■	■
Außenspiegel elektrisch anklappbar	GTD	■	■	■
Außenspiegel automatisch abblendend & beheizbar	64L / -	■	■	■
Rückspiegel außen	02X	■	■	■
Elektrische Heckklappe	JRC	■	■	■
Elektrische Heckklappe mit Fußsensor	8CL	O	O	■
220 Amp Lichtmaschine	BAJ	■	■	-
Adaptive Full-LED Matrix Scheinwerfer	3KL	■	■	■
Automatischer Fernlichtassistent	JKJ	■	■	■
LED-Heck und Bremsleuchten	LCB	■	■	■
Abgedunkelte Heckleuchten	19W	■	■	■
Türgriffbeleuchtung außen	83Z	■	■	■
Fensterumrahmung schwarz glänzend	MMR	-	■	■
Abgedunkelte Heck-/Seitenscheiben	070	-	■	■
Tribolo Kühlergrill	3KM	■	■	-
Auspuffendrohr in Dark Miron	5FE	■	■	-
Scudetto in Dark Miron	MFF	■	■	■
Unterfahrschutz in Dark Miron	XEB	■	■	-
Unterbodenschutz	78E	■	■	-

- = Teil der Serienausstattung
- O = Optional verfügbar (als Paket oder Einzeloption)
- = Nicht verfügbar

FAHRZEUG-
PREISE

AUSSTATTUNGS-
HIGHLIGHTS

SERIEN- &
SONDER-
AUSSTATTUNG

PAKETE &
EINZELOPTIONEN

EXTERIEUR
REIFEN
INTERIEUR

TECHNISCHE
DATEN

ZUSÄTZLICHE
PRODUKT-
INFORMATION

Pakete und Einzeloptionen deren Inhalte sich überschneiden, sind nicht miteinander kombinierbar. Optionen können Auswirkungen auf den CO₂-Ausstoß bzw. die NoVA-Besteuerung haben.



EXTERIEUR	OPTIONS-CODE	SPRINT	VELOCE	QUADRIFOGLIO
Glasschiebedach, zweigeteilt	400	O	O	O
Radnabenkappen, monoton	6YL	■	■	■
Radkästen, Seitenschweller und Stoßfänger lackiert in schwarz	5IH	O	■	-
Bremssättel rot lackiert, mit Schriftzug ‚Alfa Romeo‘	4TA	-	■	O
Anhängekupplung elektrisch anklappbar	6JA	O	O	-
Grünes Quadrifoglio Badge	5QX	-	-	■

SITZE	OPTIONS-CODE	SPRINT	VELOCE	QUADRIFOGLIO
Premiumstoffsitze, schwarz	8E7	■	-	-
Sport-Ledersitze, Nero	788	O	■	■
Sport-Ledersitze, Rosso	788	O	O	-
Sportschalensitze mit Sitzbezügen in Leder/Alcantara®, Rückseite aus Carbon	4NS, 60A	-	-	O
6-Weg verstellbarer Fahrersitz (manuell)	JVB	■	-	-
6-Weg verstellbarer Beifahrersitz (manuell)	JWB	■	-	-
6-Weg elektrisch verstellbarer Fahrersitz mit 4-Weg verstellbaren Lendenwirbelstütze (inkl. Memory-Funktion)	136	O	■	■
6-Weg elektrisch verstellbarer Beifahrersitz mit einer 4-Weg verstellbaren Lendenwirbelstütze	CDE	O	■	■
Elektrisch verstellbare Sitzwangen	7XF	O	■	■
Sitzheizung vorne	452	O	■	■

- = Teil der Serienausstattung
- O = Optional verfügbar (als Paket oder Einzeloption)
- = Nicht verfügbar

FAHRZEUG-
PREISE

AUSSTATTUNGS-
HIGHLIGHTS

SERIEN- &
SONDER-
AUSSTATTUNG

PAKETE &
EINZELOPTIONEN

EXTERIEUR
REIFEN
INTERIEUR

TECHNISCHE
DATEN

ZUSÄTZLICHE
PRODUKT-
INFORMATION

Pakete und Einzeloptionen deren Inhalte sich überschneiden, sind nicht miteinander kombinierbar. Optionen können Auswirkungen auf den CO₂-Ausstoß bzw. die NoVA-Besteuerung haben.



INTERIEUR	OPTIONS-CODE	SPRINT	VELOCE	QUADRIFOGLIO
Sportlederlenkrad	321	■	■	-
Sportlederlenkrad unten abgeflacht, mit Carbon-Einsätzen	5ZK	-	-	■
Lenkradheizung	NHS	O	■	■
Multifunktionstasten am Lenkrad	5BH	■	■	■
Schaltwippen hinter dem Lenkrad	4WE	O	■	■
Innenspiegel automatisch abblendend mit integriertem Mikrofon	410	■	■	■
Belüftungsauslässe für die 2. Reihe	693	■	■	■
Einstiegsleisten aus Aluminium	79U	■	■	-
Sportpedale aus Aluminium	4CS	■	■	■
Schaltknopf mit Lederbezug	1D8	■	■	-
Fußmatten, vorne & hinten	396	■	■	■
Armaturenbrett, Mittelarmlehne und Innentür mit Lederbezug	4H0	O	O	■
Schwarzer Dachhimmel	03V	■	■	■
Ablagefach auf der Fahrerseite	845	O	O	■
Fahrersonnenblende mit Spiegel	50X	■	■	■
Beifahrersonnenblende mit Spiegel	4M6	■	■	■
Kofferraum-Sichtschutz	CSD	■	■	■
LED-Innenraumbeleuchtung für den vorderen Fußraum und die Türablagefächer	LCA	■	■	■
Mittelkonsole und Türeinlagen vorne mit Dekorleisten aus Aluminium	156	■	■	-

■ = Teil der Serienausstattung

O = Optional verfügbar (als Paket oder Einzeloption)

- = Nicht verfügbar

FAHRZEUG-
PREISE

AUSSTATTUNGS-
HIGHLIGHTS

SERIEN- &
SONDER-
AUSSTATTUNG

PAKETE &
EINZELOPTIONEN

EXTERIEUR
REIFEN
INTERIEUR

TECHNISCHE
DATEN

ZUSÄTZLICHE
PRODUKT-
INFORMATION

Pakete und Einzeloptionen deren Inhalte sich überschneiden, sind nicht miteinander kombinierbar.
Optionen können Auswirkungen auf den CO₂-Ausstoß bzw. die NoVA-Besteuerung haben.



TECHNOLOGIE	OPTIONS-CODE	SPRINT	VELOCE	QUADRIFOGLIO
Fahrdynamikregler Alfa™ DNA (3-stufig)	18Q	■	■	■
Berganfahrhilfe	BNH	■	■	■
Start&Stop-Automatik	5DE	■	■	■
Induktive Ladestation zum kabellosen Laden des Smartphones	RFX	■	■	■
Elektronische Stabilitätskontrolle (ESC)	392	■	■	■
Rückfahrkamera mit dynamischen Führungslinien	316	■	■	■
Reifendruck-Kontrollsystem (TPMS)	365	■	■	■
Einschaltautomatik für Scheinwerfer (Dämmerungssensor)	051	■	■	■
Luftqualitätssensor	384	■	■	■
Schlüsselloses Zugangssystem	GX4	■	■	■
Fermentriegelung der Tankklappe	JKD	■	■	■
Öffnen/Schließen der Heckklappe via Schlüssel	XCR	■	■	■
Sperrdifferenzial Alfa™ Q2, mechanisch	939	-	■	-
Alfa SDC (Synaptic Dynamic Control) Fahrwerk	SDD	-	-	■
Quadrifoglio Bremsanlage <ul style="list-style-type: none"> • Vorne: Brembo® 6-Kolben-Bremssättel, perforierte Bremsscheiben 360 mm Ø x 32 mm Stärke • Hinten: Brembo® 4-Kolben-Bremssättel, perforierte Bremsscheiben 350 mm Ø x 28 mm Stärke 	-	-	-	■

■ = Teil der Serienausstattung

O = Optional verfügbar (als Paket oder Einzeloption)

- = Nicht verfügbar

FAHRZEUG-
PREISE

AUSSTATTUNGS-
HIGHLIGHTS

SERIEN- &
SONDER-
AUSSTATTUNG

PAKETE &
EINZELOPTIONEN

EXTERIEUR
REIFEN
INTERIEUR

TECHNISCHE
DATEN

ZUSÄTZLICHE
PRODUKT-
INFORMATION

Pakete und Einzeloptionen deren Inhalte sich überschneiden, sind nicht miteinander kombinierbar. Optionen können Auswirkungen auf den CO₂-Ausstoß bzw. die NoVA-Besteuerung haben.



INFOTAINMENT

	OPTIONS-CODE	SPRINT	VELOCE	QUADRIFOGLIO
12,3" Digitales Kombi-Instrument	3KJ	■	■	■
Alfa Connect 3D Navi mit 8.8" Farbdisplay und Multitouch-Funktion	9YP	■	■	■
Hi-Fi-Audiosystem mit 8 Lautsprechern	RCH	■	■	-
Hi-Fi-Audiosystem Harman/Kardon (14 Lautsprecher; Subwoofer)	4JF	O	O	■
USB- & Aux-in-Anschlüsse in der Mittelkonsole	RS3	■	■	■
USB-Anschluss für die 2. Reihe nur mit Ladefunktion	83X	■	■	■
Apple CarPlay/Android Auto™	8EW	■	■	■
Digital Audio Broadcast (DAB)	RS9	■	■	■

■ = Teil der Serienausstattung

O = Optional verfügbar (als Paket oder Einzeloption)

- = Nicht verfügbar

FAHRZEUG-
PREISE

AUSSTATTUNGS-
HIGHLIGHTS

SERIEN- &
SONDER-
AUSSTATTUNG

PAKETE &
EINZELOPTIONEN

EXTERIEUR
REIFEN
INTERIEUR

TECHNISCHE
DATEN

ZUSÄTZLICHE
PRODUKT-
INFORMATION

Pakete und Einzeloptionen deren Inhalte sich überschneiden, sind nicht miteinander kombinierbar.
Optionen können Auswirkungen auf den CO₂-Ausstoß bzw. die NoVA-Besteuerung haben.



SICHERHEIT	OPTIONS-CODE	SPRINT	VELOCE	QUADRIFOGLIO
Aktiver Spurhalteassistent	XNW	■	■	■
Adaptiver Tempomat	NH3	■	■	■
Intelligente Geschwindigkeitskontrolle	4I2	O	O	O
Fahrassistenz Paket	9YZ	O	O	O
Verkehrszeichenerkennung	SJB	■	■	■
Müdigkeitswarner	4IX	■	■	■
Autonomes Notfall-Bremssystem mit Fußgängererkennung	55B	■	■	■
Parksensoren vorne und hinten	508	■	■	■
Regensensor	347	■	■	■
Antriebsschlupfregelung	0I5	■	■	■
Sicherheitsschloss	57E	■	■	■
Kindersitzbefestigung ISOFIX hinten (an den äußeren Sitzen)	63I	■	■	■
Totwinkelüberwachung mit Bewegungserkennung hinter dem Fahrzeug	-	■	■	■
Cyber Security Level 3	9FX	■	■	■
Alarmanlage	8G2	O	O	O

- = Teil der Serienausstattung
- O = Optional verfügbar (als Paket oder Einzeloption)
- = Nicht verfügbar

FAHRZEUG-
PREISE

AUSSTATTUNGS-
HIGHLIGHTS

SERIEN- &
SONDER-
AUSSTATTUNG

PAKETE &
EINZELOPTIONEN

EXTERIEUR
REIFEN
INTERIEUR

TECHNISCHE
DATEN

ZUSÄTZLICHE
PRODUKT-
INFORMATION

Pakete und Einzeloptionen deren Inhalte sich überschneiden, sind nicht miteinander kombinierbar. Optionen können Auswirkungen auf den CO₂-Ausstoß bzw. die NoVA-Besteuerung haben.



SONSTIGES	OPTIONS-CODE	SPRINT	VELOCE	QUADRIFOGLIO
Dieselpartikelfilter	4HY	■	■	-
Tankerweiterung auf 64 Liter	4G9	■	■	■
Beifahrerairbag deaktivierbar	4DK	■	■	■
Winter Adaptions Kit	129	■	■	■
Reifenreparatur-Kit Fix & Go	499	■	■	■
Reifen-Reparatur-Kit Fix & Go Informationsaufkleber	8F5	■	■	■

FAHRZEUG-
PREISE

AUSSTATTUNGS-
HIGHLIGHTS

SERIEN- &
SONDER-
AUSSTATTUNG

PAKETE &
EINZELOPTIONEN

EXTERIEUR
REIFEN
INTERIEUR

TECHNISCHE
DATEN

ZUSÄTZLICHE
PRODUKT-
INFORMATION

- = Teil der Serienausstattung
- = Optional verfügbar (als Paket oder Einzeloption)
- = Nicht verfügbar

Pakete und Einzeloptionen deren Inhalte sich überschneiden, sind nicht miteinander kombinierbar.
Optionen können Auswirkungen auf den CO₂-Ausstoß bzw. die NoVA-Besteuerung haben.



	OPTIONS-CODE	PREIS	SPRINT	VELOCE	QUADRIFOGLIO
PREMIUM-PAKET <ul style="list-style-type: none"> • Sport-Ledersitze Nero oder Rosso • 6-Weg elektr. verstellbarer Fahrersitz mit 4-Weg verstellbaren Lendenwirbelstütze (inkl. Memory-Funktion) • 6-Weg elektrisch verstellbarer Beifahrersitz mit einer 4-Weg verstellbaren Lendenwirbelstütze • Elektrisch verstellbare Sitzwangen • Sitzheizung vorne • Radkästen, Seitenschweller und Stoßfänger lackiert in schwarz • Schaltwippen hinter dem Lenkrad 	BJH	€ 2.500,-	0	■	-
PREMIUM INTERIEUR & SOUND-PAKET <i>*Nur kombinierbar mit dem Premium Paket RWD (opt 3W1)/AQV</i> <ul style="list-style-type: none"> • Armaturenbrett, Mittelarmlehne und Innentür mit Lederbezug • Hi-Fi-Audiosystem Harman/Kardon • 900-Watt-Leistungsverstärker mit 12 Kanälen und Logic 7® technology • 14 Lautsprecher: 4 x 165-mm-Mid-Tieftöner, 50 Watt RMS-Leistung; 5 x 80-mm-Midtöner, 25 Watt RMS-Leistung; 4 x 25-mm-Hochtöner, 20 Watt RMS-Leistung • Subwoofer in Hutablage: 180 mm x 250 mm, 50 Watt RMS-Leistung • Umrandung der Mid-Tieftöner und Abdeckung der Hochtöner in Aluminium-Optik 	B2M	€ 2.050,-	0	0	-
TECHNOLOGIE-PAKET (Adas 2) <ul style="list-style-type: none"> • Intelligente Geschwindigkeitskontrolle • Alarmanlage • Aktiver Fahrassistent • *Elektrische Heckklappe mit Fußsensor (nicht kompatibel mit Option 6(A)) 	B24	€ 1.250,-	0	0	0

FAHRZEUG-
PREISE

AUSSTATTUNGS-
HIGHLIGHTS

SERIEN- &
SONDER-
AUSSTATTUNG

PAKETE &
EINZELOPTIONEN

EXTERIEUR
REIFEN
INTERIEUR

TECHNISCHE
DATEN

ZUSÄTZLICHE
PRODUKT-
INFORMATION

- = Teil der Serienausstattung
- 0 = als Paket erhältlich / aufpreispflichtig
- = Nicht verfügbar



	OPTIONS-CODE	PREIS	SPRINT	VELOCE	QUADRIFOGLIO
Anhängerkupplung elektrisch anklappbar (nicht kompatibel mit dem *Fußsensor der elektrischen Heckklappe)	6JA	€ 1.000,-	0	0	-
Glasschiebedach zweigeteilt (vorne mit elektrischer Schiebedachfunktion, hinten starr)	400	€ 1.400,-	0	0	0
Akrapovič Auspuffanlage <ul style="list-style-type: none"> • Leistungssteigerung um 5 PS (3,7 kW) bei 6.750 U/min • Drehmomentsteigerung um 14,3 Nm bei 2.850 U/min • Gewichtsreduktion um 4,1 kg 	NEC	4.800,-	-	-	0
Carbon-Keramik-Bremsanlage <ul style="list-style-type: none"> • Vorne: Brembo® 6-Kolben-Bremssättel, perforierte Bremsscheiben 390 mm Ø x 34 mm Stärke • Hinten: Brembo® 4-Kolben-Bremssättel, perforierte Bremsscheiben 360 mm Ø x 28 mm Stärke • Die Carbon-Keramik-Bremsanlage verringert das Gewicht um 5 kg/Rad verglichen mit der serienmäßig verbauten Bremsanlage 	BRM	€ 6.500,-	-	-	0
Sparco®-Sportschalensitze (elektrisch höhenverstellbare, mit Sitzbezügen in Leder/Alcantara®, Rückseite aus Kohlefaser <ul style="list-style-type: none"> • Entfall Sitzheizung (452) und Lenkradheizung (NHS) 	4N5 + 60A	€ 5.500,-	-	-	0
Bremssättel rot lackiert , mit ‚Alfa Romeo‘ Schriftzug	4TA	€ 300,-	-	■	0

- = Teil der Serienausstattung
- 0 = als Paket erhältlich / aufpreispflichtig
- = Nicht verfügbar

FAHRZEUG-
PREISE

AUSSTATTUNGS-
HIGHLIGHTS

SERIEN- &
SONDER-
AUSSTATTUNG

PAKETE &
EINZELOPTIONEN



EXTERIEUR
REIFEN
INTERIEUR

TECHNISCHE
DATEN





ZUSÄTZLICHE
PRODUKT-
INFORMATION

Pakete und Einzeloptionen deren Inhalte sich überschneiden, sind nicht miteinander kombinierbar. Optionen können Auswirkungen auf den CO₂-Ausstoß bzw. die NoVA-Besteuerung haben.



UNI-LACKIERUNG	FARBCODE	OPTIONS-CODE	PREIS	SPRINT	VELOCE	QUADRI-FOGLIO
	Rosso Alfa	414	5CA	€ 0,-	0	0
	Bianco Banchise	240	2H6	€ 525,-	0	0

METALLIC-LACKIERUNG

	Perla Lunare	252	61Q	€ 1.025,-	0	0	-
	Grigio Vesuvio	035	5CE	€ 1.025,-	0	0	0
	Nero Vulcano	408	58B	€ 1.025,-	0	0	0
	Blu Misano	756	5DS	€ 1.025,-	0*	0*	0

FAHRZEUG-
PREISE

AUSSTATTUNGS-
HIGHLIGHTS

SERIEN- &
SONDER-
AUSSTATTUNG

PAKETE &
EINZELOPTIONEN



EXTERIEUR
REIFEN
INTERIEUR

TECHNISCHE
DATEN

ZUSÄTZLICHE
PRODUKT-
INFORMATION

0 = als Paket erhältlich / aufpreispflichtig
- = Nicht verfügbar
* = Nicht mit den Sport-Ledersitzen **ROSSO** kombinierbar



SPEZIAL-LACKIERUNG		FARBCODE	OPTIONS-CODE	PREIS	SPRINT	VELOCE	QUADRI-FOGLIO
	Verde Montreal	398	6FW	€ 1.925,-	0	0	0
	Rosso Etna	645	5ZW	€ 2.425,-	-	-	0

FAHRZEUG-
PREISE

AUSSTATTUNGS-
HIGHLIGHTS

SERIEN- &
SONDER-
AUSSTATTUNG

PAKETE &
EINZELOPTIONEN

EXTERIEUR
REIFEN
INTERIEUR

TECHNISCHE
DATEN

ZUSÄTZLICHE
PRODUKT-
INFORMATION

0 = als Paket erhältlich / aufpreispflichtig
- = Nicht verfügbar

Pakete und Einzeloptionen deren Inhalte sich überschneiden, sind nicht miteinander kombinierbar.
Optionen können Auswirkungen auf den CO₂-Ausstoß bzw. die NoVA-Besteuerung haben.



		OPTIONS-CODE	PREIS	SPRINT	VELOCE	QUADRIFOGLIO
	19" Leichtmetallfelgen CLASSICO 235/55 R19	3DM	€ 0,-	■	-	-
	20" Leichtmetallfelgen SPECIALE 255/45 R20	3DY	€ 990,-	o	■	-
	20" Leichtmetallfelgen CLASSICO, dunkel Vorne: 255/45 R20 Hinten: 285/40 R20	3EN	€ 0,-	-	-	■
	21" Leichtmetallfelgen MODALE, dunkel 255/40/R21	3ET	€ 1.980,-	o	o	-
	21" Leichtmetallfelgen PREZIOSO, dunkel Vorne: 255/40 R21 Hinten: 285/35 R21	3EQ	€ 990,-	-	-	o

■ = Teil der Serienausstattung
o = als Paket erhältlich / aufpreispflichtig
- = Nicht verfügbar

FAHRZEUG-
PREISE

AUSSTATTUNGS-
HIGHLIGHTS

SERIEN- &
SONDER-
AUSSTATTUNG

PAKETE &
EINZELOPTIONEN

EXTERIEUR
REIFEN
INTERIEUR

TECHNISCHE
DATEN

ZUSÄTZLICHE
PRODUKT-
INFORMATION

Pakete und Einzeloptionen deren Inhalte sich überschneiden, sind nicht miteinander kombinierbar.
Optionen können Auswirkungen auf den CO₂-Ausstoß bzw. die NoVA-Besteuerung haben.



PREMIUMSTOFFSITZE, NERO



SPORT-LEDERSITZE, NERO



SPORT-LEDERSITZE, ROSSO



**SPORT-SHALENSITZE MIT
SITZBEZÜGEN IN
LEDER/ALCANTARA®,
RÜCKSEITE AUS CARBON**

FAHRZEUG-
PREISE

AUSSTATTUNGS-
HIGHLIGHTS

SERIEN- &
SONDER-
AUSSTATTUNG

PAKETE &
EINZELOPTIONEN

EXTERIEUR
REIFEN
INTERIEUR

TECHNISCHE
DATEN

ZUSÄTZLICHE
PRODUKT-
INFORMATION

Abbildungen sind Symbolfotos.

Die Farbdarstellung kann durch Bildschirm- und Druckereinstellung beeinflusst werden.
Pakete und Einzeloptionen deren Inhalte sich überschneiden, sind nicht miteinander kombinierbar.
Optionen können Auswirkungen auf den CO₂-Ausstoß bzw. die NoVA-Besteuerung haben.



Ausstattungslevel	SPRINT	SPRINT / VELOCE QUADRIFOGLIO	SPRINT / VELOCE	QUADRIFOGLIO	QUADRIFOGLIO
Interieurcode	030	473	557	778	890
Optionscode	8E7	788*	788*	788	4N5 + 60A
Interieur	Schwarze Stoff/Ledernachbildung	Leder Sportivo Nero	Leder Sportivo Rosso	Leder Sportivo Nero	Lder/Alcantara® Nero
Farbe Sitzbezug	Nero	Nero	Rosso	Nero	Nero
Armaturenbrett & Türverkleidung	Nero	Nero	Nero	Nero	Nero
Fußmatten	Vorne & hinten	Vorne & hinten	Vorne & hinten	Vorne & hinten	Vorne & hinten
Mittelkonsole	Grigio	Grigio	Rosso	Nero	Nero
Farbe Nähte	Grigio	Grigio	Rosso	Grigio	Bianco / Verde
Sicherheitsgurte	Nero	Nero	Nero	Nero	Nero
Dachhimmel & -säulen	Nero	Nero	Nero	Nero	Nero
Zusätzlich	<u>160 PS</u> : Fahrersitz 6-fach manuell verstellbar Beifahrersitz 6-fach manuell verstellbar <u>210 PS</u> : Fahrersitz 6-fach elektrisch verstellbar Beifahrersitz 6-fach elektrisch verstellbar	Fahrersitz 6-fach elektrisch verstellbar, mit 4-Wege verstellbaren Lendenwirbelstütze (inkl. Memory-Funktion) Beifahrersitz 6-fach elektrisch verstellbar, mit 4-Wege verstellbaren Lendenwirbelstütze Sitzheizung vorne	Fahrersitz 6-fach elektrisch verstellbar, mit 4-Wege verstellbaren Lendenwirbelstütze (inkl. Memory-Funktion) Beifahrersitz 6-fach elektrisch verstellbar, mit 4-Wege verstellbaren Lendenwirbelstütze Sitzheizung vorne	Fahrersitz: 6-Wege elektrisch verstellbar, mit 4-Wege verstellbarer Lendenwirbelstütze (inkl. Memory-Funktion) Beifahrersitz: 6-Wege elektrisch verstellbar, mit einer 4-Wege verstellbarer Lendenwirbelstütze Sitzheizung vorne	Fahrer- und Beifahrersitz elektrisch höhenverstellbar

o = Als Paket erhältlich / aufpreispflichtig
 - = Nicht verfügbar
 * = Teil des Premium-Pakets (AQV / 3W1)

FAHRZEUG-
PREISE

AUSSTATTUNGS-
HIGHLIGHTS

SERIEN- &
SONDER-
AUSSTATTUNG

PAKETE &
EINZELOPTIONEN

EXTERIEUR
REIFEN
INTERIEUR

TECHNISCHE
DATEN

ZUSÄTZLICHE
PRODUKT-
INFORMATION

Abbildungen sind Symbolfotos.

Die Farbdarstellung kann durch Bildschirm- und Druckereinstellung beeinflusst werden.

Pakete und Einzeloptionen deren Inhalte sich überschneiden, sind nicht miteinander kombinierbar. Optionen können Auswirkungen auf den CO₂-Ausstoß bzw. die NoVA-Besteuerung haben.



DIMENSIONEN & GEWICHTE	DIESEL 160 PS 2.2 16V 160 AT8	DIESEL 210 PS 2.2 16V 210 AT8 Q4	BENZIN 520 PS 2.9 V6 Bi-Turbo 520 AT8 Q4
Türen	5	5	5
Länge (mm)	4.687	4.687	4.701
Gesamtbreite (mm) exkl./inkl. Außenspiegel	1.903 / 2.163	1.903 / 2.163	1.955 / 2.163
Höhe unbeladen (mm)	1.632	1.632	1.689
Radstand (mm)	2.818	2.818	2.818
Spurbreite vorne/hinten (mm)	1.627 / 1.674	1.627 / 1.674	1.623 / 1.675
Kraftstofftankinhalt (l)	58	58	64
Gewicht (EU) des fahrber. Fahrzeugs inkl. Fahrer (kg)	1.680	1.745	1.925
AdBlue Tankvolumen (l)	16,1	16,1	-
Max. Zuladung (kg)	650	665	525
Höchstzul. Gesamtgewicht (kg)	2.330	2.410	2.460
Zul. Anhängelast inkl. Stützlast (kg)	750 / 1.600	750 / 2.300	-
Dachlast (kg)	75	75	75
Kofferraumvolumen (alle Sitze aufgestellt, in l nach VDA-Norm)	525 / 1.600	525 / 1.600	525 / 1.600
VERBRENNER-MOTOR			
Zylinderanzahl, Anordnung	4, Reihenmotor	4, Reihenmotor	6, V-Motor 90°
Hubraum (cm ³)	2.143	2.143	2.891
Bohrung x Hub (mm)	83 x 99	83 x 99	86,5 x 82
Verdichtungsverhältnis	15,5:1	15,5:1	9,3:1
Leistung, max (kW/PS) bei U/min	118 (169) @ 3.500	154 (210) @ 3.500	382 (520) @ 6.500
Drehmoment (Nm) bei U/min	450 @ 1.750	470 @ 1.750	600 @ 2.500
Ansaugsystem	Abgasturbolader mit variabler Geometrie (e-VGT) und Ladeluftkühler	Abgasturbolader mit variabler Geometrie (e-VGT) und Ladeluftkühler	Twin-Scroll-Abgasturbolader und Ladeluftkühler mit Water Cooled Charge Air Cooler (WCAC)
Nockenwelle und Ventile	2 obenliegende Nockenwellen, 16V	2 obenliegende Nockenwellen, 16V	2x2 obenliegende Nockenwellen, 24V
Ventilsteuerung	Zahnriemen	Zahnriemen	Kette
Abgasklasse	EURO 6Ebis	EURO 6Ebis	EURO 6Ebis

FAHRZEUG-
PREISE

AUSSTATTUNGS-
HIGHLIGHTS

SERIEN- &
SONDER-
AUSSTATTUNG

PAKETE &
EINZELOPTIONEN

EXTERIEUR
REIFEN
INTERIEUR

TECHNISCHE
DATEN

ZUSÄTZLICHE
PRODUKT-
INFORMATION



FAHRLEISTUNGEN & VERBRAUCH (Bitte beachte den Hinweis zu den Kraftstoffverbrauchsangaben)

	DIESEL 160 PS 2.2 16V 160 AT8	DIESEL 210 PS 2.2 16V 210 AT8 Q4	BENZIN 520 PS 2.9 V6 Bi-Turbo 520 AT8 Q4
Höchstgeschwindigkeit (km/h)	198	215	285
Beschleunigung (0-100 km/h in Sek.)	8,8	6,6	3,8
Kraftstoffverbrauch kombiniert WLTP (l/100km)	5,8-6,2	6,0-6,6	11,8
CO2-Emissionen kombiniert WLTP (g/km)	152-163	157-173	267

KRAFTÜBERTRAGUNG

Getriebe	8-Stufen-Automatikgetriebe	8-Stufen-Automatikgetriebe	8-Stufen-Automatikgetriebe
Antrieb	Hinterradantrieb	Allradantrieb Alfa™ Q4	Allradantrieb Alfa™ Q4
Differenzial	Offenes Differenzial	Offenes Differenzial	Offenes Differenzial
Start&Stop Automatik	Serie	Serie	Serie

FAHRWERK

Vorderradaufhängung	Alfa™ Link, 80 % aus Aluminium, Doppelquerlenker mit halbvirtueller Lenkachse	Alfa™ Link, 80 % aus Aluminium, Doppelquerlenker mit halbvirtueller Lenkachse	Alfa™ Link, 80 % aus Aluminium, Doppelquerlenker mit halbvirtueller Lenkachse
Hinterradaufhängung	Alfa™ Link, 45 % aus Aluminium, Multilinkachse aus viereinhalb Elementen	Alfa™ Link, 45 % aus Aluminium, Multilinkachse aus viereinhalb Elementen	Alfa™ Link, 45 % aus Aluminium, Multilinkachse aus viereinhalb Elementen

LENKUNG

Servolenkung	Elektrische Servolenkung, Dual-Drive	Elektrische Servolenkung, Dual-Drive	Elektrische Servolenkung, Dual-Drive
Wendekreis (m)	12	12	12

FAHRZEUG-
PREISE

AUSSTATTUNGS-
HIGHLIGHTS

SERIEN- &
SONDER-
AUSSTATTUNG

PAKETE &
EINZELOPTIONEN

EXTERIEUR
REIFEN
INTERIEUR

TECHNISCHE
DATEN

ZUSÄTZLICHE
PRODUKT-
INFORMATION



ALFA ROMEO TECHNIK LEXIKON

SERIENMÄSSIGE FAHRDYNAMIK-TECHNOLOGIE

INTEGRIERTES BREMSSYSTEM (IBS)

Dieses innovative elektromechanische System kombiniert alle Funktionen der ABS- und ESP-Stabilitätskontrolle sowie des Bremskraftverstärkers und integriert die mechanischen Komponenten in einem Modul. Der Bremsdruck auf den Bremscheiben wird durch einen mechanischen Steller erzeugt, der von einem Elektromotor gesteuert ist, welcher seinerseits durch ein spezifisches elektronisches Modul geregelt wird.

DEINE VORTEILE

- Deutliche Gewichtsreduktion (-4 kg)
- Kompakte Bauweise (-4 dm³): Verbesserung der Gewichtsverteilung
- Keine ABS-Vibrationen im Bremspedal
- Einbindung im Alfa™ D.N.A. ermöglicht unterschiedliche Bremscharakteristiken je nach gewähltem Fahrmodus
- Extrem schnelle Reaktionszeiten
- Kürzerer Bremsweg (-5 m bei 130 km/h)

FAHRDYNAMIK REGELUNG ALFA™ D.N.A.

Die Alfa™ D.N.A. Fahrdynamikregelung kann den Fahrzeugcharakter in Sekundenschnelle an den gewählten Fahrmodus anpassen. Es stehen 3 bzw 4 Modi zur Verfügung:

- RACE (nur bei Quadrifoglio)
- DYNAMIC
- NATURAL
- ADVANCED EFFICIENCY

Die Alfa™ D.N.A. Fahrdynamikregelung nimmt Einfluss auf:

- Motor-Ansprechverhalten
- Automatikgetriebe
- Elektronische Stabilitätskontrolle (ESC)
- Antischlupfregelung (ASR)
- Integriertes Bremssystem (IBS)
- Elektronische Servolenkung
- Tempomat
- Alfa™ Active Suspension (wenn verbaut)
- Verteilergetriebe (ATC) des Alfa™ Q4 Allradantrieb (wenn verbaut)
- Torque Vectoring (nur bei Quadrifoglio)
- Abgasanlage (nur bei Quadrifoglio)

FAHRZEUG-
PREISE

AUSSTATTUNGS-
HIGHLIGHTS

SERIEN- &
SONDER-
AUSSTATTUNG

PAKETE &
EINZELOPTIONEN

EXTERIEUR
REIFEN
INTERIEUR

TECHNISCHE
DATEN

ZUSÄTZLICHE
PRODUKT-
INFORMATION



ALFA ROMEO TECHNIK LEXIKON

SERIENMÄSSIGE FAHRDYNAMIK-TECHNOLOGIE

RADAUFHÄNDUNG ALFA™ LINK

Durch die größtenteils aus Aluminium gefertigte Alfa™ Link Radaufhängung sind optimale Straßenlage, exzellente Fahrdynamik und einzigartiges Handling sichergestellt.

Vorne:

- 80% Anteil Aluminium
- Doppelquerlenker mit halbvirtueller Lenkachse
- Vergrößerte Reifenaufstandsfläche – auch bei großen Lenkwinkeln
- Die halbvirtuelle Lenkachse erlaubt bei gleichem Lenkeinschlag unterschiedliche Winkelstellungen des linken und rechten Vorderrads (Ackermann-Winkel). Dadurch wird ein spürbares „Ziehen“ beim kurveninneren Rad verursacht.

Hinten:

- 45% Anteil Aluminium
- Multilinkachse aus viereinhalb Elementen
- Quer- und Längskräfte werden unabhängig voneinander geführt
- Kompakte Bauweise

DEINE VORTEILE

- Extrem präzises und sofort ansprechendes Lenk- und Fahrgefühl
- Bestmögliche Kontrolle, Bodenhaftung, Stabilität und Stoßdämpfung
- Reduziertes Untersteuern
- Deutliche Gewichtsreduzierung
- Verkleinerter Wendekreis
- Verbessertes Platzangebot im Fond

FAHRZEUG-
PREISE

AUSSTATTUNGS-
HIGHLIGHTS

SERIEN- &
SONDER-
AUSSTATTUNG

PAKETE &
EINZELOPTIONEN

EXTERIEUR
REIFEN
INTERIEUR

TECHNISCHE
DATEN

ZUSÄTZLICHE
PRODUKT-
INFORMATION



ALFA ROMEO TECHNIK LEXIKON

OPTIONALE FAHRDYNAMIK-TECHNOLOGIE

ALFA™ ACTIVE SUSPENSION SYSTEM

Das Alfa™ Active Suspension System passt die Dämpfungscharakteristik in Sekundenbruchteilen an. Das System berücksichtigt dabei immer den gewählten Modus der Fahrdynamikregelung Alfa™ D.N.A. Mit dieser Technologie können Sie zwischen einer weicheren Einstellung der Stoßdämpfer für mehr Fahrkomfort und einer härteren Einstellung für eine sportliche Fahrweise wählen. Die Stoßdämpfer des Alfa™ Active Suspension Systems verfügen über ein zusätzliches Ventil innerhalb des Dämpfers, das magnetisch variabel geöffnet bzw. geschlossen werden kann. Die Dämpfungscharakteristik hängt davon ab, wie weit das magnetische Ventil geöffnet ist.

Ob das zweite Ventil geöffnet wird, hängt von vielen Faktoren ab. Dafür ist das System ausgestattet mit zusätzlichen Bewegungs-sensoren an den Radaufhängungen und an der Karosserie.

Das Alfa™ Active Suspension System ist in der Lage, in der komfortabelsten Stufe weicher zu dämpfen als die serienmäßigen Dämpfer sowie in der sportlichsten Stufe härter zu dämpfen als die serienmäßigen Dämpfer. Zudem verfügt das Alfa™ Active Suspension System über einen Druckschalter im Innenraum (mittig vom D.N.A.-Dreh-schalter), mit dem man im Dynamic- und im Race-Modus die Dämpfung wieder in eine komfortablere Stufe zurückschalten kann.

DEINE VORTEILE GEGENÜBER DEM SERIENMÄSSIGEN STOSSDÄMPFER

- Kontinuierliche Überwachung und Anpassung der Dämpfung
- Sportliche Dämpfung im Dynamic-Modus und Race-Modus
- Erhöhter Fahrkomfort im Natural-Modus
- Möglichkeit, im Dynamic- und Race-Modus wieder auf Komfortsetting zurückzuschalten

SPERRDIFFERENZIAL ALFA™ Q2

Das mechanische Sperrdifferenzial Alfa™ Q2 optimiert die Traktion bei allen Fahrbedingungen durch eine optimale Verteilung des Drehmoments an der Hinterachse. Bei einer dynamisch gefahrenen Kurve wird das Fahrzeuggewicht durch die Zentrifugalkräfte mehr auf den äußeren Rädern lasten. Demzufolge reduziert sich die Haftung der inneren Räder.

In diesem Moment setzt die Wirkung des Sperrdifferenzials ein und verringert die Drehzahl des inneren Hinterrads. Demzufolge kann das Drehmoment vom Motor auf den Untergrund gebracht werden. Das Fahrzeug hat in der Kurve eine bessere Bodenhaftung und der Fahrer kann das Auto dynamischer wieder aus der Kurve herausbeschleunigen.

DEINE VORTEILE GEGENÜBER DEM SERIENMÄSSIGEN OFFENEN DIFFERENZIAL

- Verbessertes Fahrverhalten beim Einsetzen der Sperrwirkung
- Optimierte Spurstabilität in schnell gefahrenen Kurven
- Verbesserte Traktion besonders auf Fahrbahnoberflächen mit unterschiedlichen Reibwerten
- Optimale Sicherheit auf nasser oder rutschiger Straße

FAHRZEUG-
PREISE

AUSSTATTUNGS-
HIGHLIGHTS

SERIEN- &
SONDER-
AUSSTATTUNG

PAKETE &
EINZELOPTIONEN

EXTERIEUR
REIFEN
INTERIEUR

TECHNISCHE
DATEN

ZUSÄTZLICHE
PRODUKT-
INFORMATION



ALFA ROMEO TECHNIK LEXIKON

OPTIONALE FAHRDYNAMIK-TECHNOLOGIE

ALFA™ Q4 ALLRADANTRIEBSSYSTEM

Das vielseitige Allradantriebssystem Alfa™ Q4 bietet dir, was du brauchst, wenn du es brauchst. Das System verhindert das Über- und Unter-steuern und verteilt die Antriebskraft in jedem Moment optimal, sodass das Fahrzeug auf der Ideallinie durch die Kurve fährt. Es verfügt über ein aktives Verteilergetriebe (Active Transfer Case, ATC), das zusammen mit dem zusätzlichen Differenzial in der Vorderachse (Front Axle Differential, FAD) extrem kurze Ansprechzeiten und eine dynamische Kraftverteilung ermöglicht:

- Im Normalzustand gehen 100 % des Dreh-moments des Motors an die Hinterachse
- Bei reduzierter Bodenhaftung gehen bis zu 50 % des Drehmoments des Motors an die Vorderachse
- Drehmomentverteilung innerhalb von 150 Millisekunden
- Das System erlaubt einen Drehzahlunter-schied zwischen Vorder- und Hinterachse von bis zu 2,5 %
- Verknüpft mit der Fahrdynamikregelung Alfa™ D.N.A.
- Kombinierbar mit dem mechanischen Sperrdifferenzial Alfa™ Q2

DEINE VORTEILE

- Stabilität, Antriebskraft, Sicherheit
- Reaktionsfähigkeit und Fahrvergnügen

FAHRZEUG-
PREISE

AUSSTATTUNGS-
HIGHLIGHTS

SERIEN- &
SONDER-
AUSSTATTUNG

PAKETE &
EINZELOPTIONEN

EXTERIEUR
REIFEN
INTERIEUR

TECHNISCHE
DATEN

ZUSÄTZLICHE
PRODUKT-
INFORMATION

ALFA ROMEO TECHNIK LEXIKON

QUADRIFOGLIO FAHRDYNAMIK-TECHNOLOGIE

ALFA™ CHASSIS DOMAIN CONTROL (CDC)

Die Alfa™ Chassis Domain Control (CDC) ist eine zentrale Steuereinheit, die alle aktiven Systeme des Fahrzeugs koordiniert und ihnen ihre Aufgaben zuweist.

Es überwacht unter anderem:

- Fahrdynamikregelung Alfa™ DNA Pro
- Alfa™ Active Torque Vectoring
- Integriertes Bremssystem (IBS)
- Alfa™ Active Suspension

DEINE VORTEILE

- Jederzeit ein ausgewogenes, sichereres und natürliches Fahrverhalten
- Optimale Leistung

Eine mehr als intelligente Lösung für noch mehr Fahrspaß

ALFA™ ACTIVE TORQUE VECTORING

Das elektronisch gesteuerte aktive Hinterachssperrdifferenzial Alfa™ Active Torque Vectoring an der Hinterachse verteilt mithilfe von zwei integrierten elektromechanischen Kupplungen das zur Verfügung stehende Drehmoment mechanisch aktiv zwischen rechtem und linkem Hinterrad. So bleiben volle Motorkraft und Fahrsicherheit auch bei niedriger Haftung der Reifen oder in extremen Situationen – zum Beispiel beim Fahren am Grenzbereich – erhalten, ohne dass der Fahrspaß von den gelegentlich drastischen Eingriffen eines herkömmlichen elektronischen Fahrstabilitätsprogramms beeinträchtigt wird.

DEINE VORTEILE

- Erhöhung der Querschleunigung
- Eliminierung der Tendenz zum Untersteuern
- Verbessern der Fahrzeugreaktionen auf Kommandos des Fahrers



FAHRZEUG-
PREISE

AUSSTATTUNGS-
HIGHLIGHTS

SERIEN- &
SONDER-
AUSSTATTUNG

PAKETE &
EINZELOPTIONEN

EXTERIEUR
REIFEN
INTERIEUR

TECHNISCHE
DATEN

ZUSÄTZLICHE
PRODUKT-
INFORMATION



ALFA CONNECT SERVICES

Genieße eine neue Reihe fortschrittlicher Services in unserer My Alfa Connect Mobile App für Smartphones und Smartwatches, mit denen du nicht nur während jeder Fahrt, sondern auch aus der Ferne mit deinem Fahrzeug verbunden bleibst. Alfa Connect Services liefern mehr Sicherheit, aktuelle Informationen über den Zustand deines Alfa Romeo, ein intelligentes Navigationserlebnis, Fernbedienungs-Funktionen.

ALFA CONNECT ONE

Das CONNECT ONE Paket ist serienmäßig, 10 Jahre kostenlos und muss aktiviert werden.

MY ASSISTANT

- **Notruf*:** SOS-Notruf zum Callcenter, das ggf. zum Rettungsdienst weiterleitet. Im Notfall kannst du manuell bei der Notrufzentrale anrufen, entweder aus dem Fahrzeug heraus oder über die App My Alfa Connect. Falls du Hilfe benötigst, wird der Anruf an den nationalen Rettungsdienst weitergeleitet. Unter bestimmten Crashbedingungen erfolgt der Notruf automatisch.
- **Pannenhilfe-Anruf:** Anruf beim Pannendienst mit Standortbestimmung. Du kannst das Callcenter anrufen, um mit der Pannenhilfe in Kontakt zu treten. Das Fahrzeug stellt den Fahrzeugstandort und die Fahrzeug-Identifikationsnummer automatisch zur Verfügung. Bei einem Defekt organisiert die Pannenhilfe sofort die Fahrzeugbergung. Ein automatischer Pannendienst-Anruf wird bei bestimmten Fahrzeugfehlern an Getriebe, Motor oder Bremssystemen gestartet.
- **Kundendienst:** Direktverbindung zum Kundendienst bei Anfragen – ohne Wartezeit und Formulare.
- **Fahrzeugzustandsbericht:** Monatlicher Bericht per E-Mail zum Fahrzeugzustand. Die Fahrzeugdaten werden nach Antrieb, Öl und Flüssigkeiten, Bremsen und Aufhängung, Sicherheit und Beleuchtung zusammen-gefasst.
- **Benachrichtigungen im Fahrzeug:** Sofortige Anzeige auf dem Infotainment-Display.



ALFA CONNECT



My Alfa Connect App
jetzt im Apple Store
downloaden.



My Alfa Connect App
jetzt im Google Play Store
downloaden.

FAHRZEUG-
PREISE

AUSSTATTUNGS-
HIGHLIGHTS

SERIEN- &
SONDER-
AUSSTATTUNG

PAKETE &
EINZELOPTIONEN

EXTERIEUR
REIFEN
INTERIEUR

TECHNISCHE
DATEN

ZUSÄTZLICHE
PRODUKT-
INFORMATION



ALFA CONNECT SERVICES

ALFA CONNECT PLUS

Das CONNECT PLUS Paket ist für 3 Jahre kostenlos und ist danach kostenpflichtig für 9,99 € monatlich oder 99 € jährlich verlängerbar. Das Paket muss aktiviert werden.

MY REMOTE

- **Fernsteuerung:** Türen verriegeln und entriegeln, Scheinwerferblinken lassen per App.
- **Fahrzeugsuche:** Per App direkt den Weg zum geparkten Fahrzeug finden.
- **At-Home Digital Assistant:** Per Sprachsteuerung Fahrzeuginformationen (z. B. zum Tankfüllstand) abfragen und Navigationsziele schon vor dem Einsteigen an das Fahrzeug übertragen.
- **Alarm (Fahr-Warnung):** Ein verliehenes Fahrzeug aus der Ferne kontrollieren. Alarm bei überhöhter Geschwindigkeit oder dem Verlassen festgelegter Bereiche.

MY CAR

- **Fahrzeug-Informationen:** Übersicht beim Start des Motors über Parameter wie Kraftstoffstand, Reifendruck, Kilometerzähler und Öl.
- **Fahrzeugzustandswarnung:** 24-Stunden-Überwachung. Etwaige Probleme werden in Echtzeit in der App auf deinem Smartphone* und im Webportal gezeigt.
- **Benachrichtigungen im Fahrzeug:** Alarmer, Inspektionstermine, Verlängerung von abonnierten Diensten. Erläuterung per Assist-Taste.

MY NAVIGATION

- **Send & Go:** Route auf Smartphone planen und an das Fahrzeug schicken.
- **POI Search:** Route zu Sonderzielen auf Smartphone planen und an das Fahrzeug schicken.
- **Live Verkehr:** Echtzeit-Anzeige von Verkehrsmeldungen auf dem Infotainment-Display zur Routenumplanung.
- **Parkplatz- & Tankstellen-Suche:** Anzeige der nächsten überdachten Parkplätze und -häuser sowie Tankstellen nach Marke, Öffnungszeiten und weitere Services auf dem Infotainment-Display.
- **Last Mile Navigation:** Anzeigen des restlichen Fußwegs zum Ziel in der Alfa Connect App.

MY ALERT

- **Diebstahlalarm:** Alarm per App und Webportal bei Verdacht auf Diebstahl-versuch (z. B. beim Abschleppen oder Abklemmen der Batterie).
- **Diebstahl-Notfallservice:** Unterstützung bei Diebstahl durch Kundendienst. In Absprache mit der Polizei Fahrzeug-Verfolgung und Motorabschaltung.

MY ENTERTAINMENT

- **MY ENTERTAINMENT** bietet die Möglichkeit Amazon Alexa Voice Service-Befehle direkt im Fahrzeug zu verwenden. Damit kann man Smart-Home-Geräte (Klimaanlage, Licht...) aus der Ferne steuern und mit dem Fahrzeug interagieren, indem man Informationen anfordert oder verschiedene Sprachbefehle erteilt, ohne während der Fahrt abgelenkt zu werden

FAHRZEUG-
PREISE

AUSSTATTUNGS-
HIGHLIGHTS

SERIEN- &
SONDER-
AUSSTATTUNG

PAKETE &
EINZELOPTIONEN

EXTERIEUR
REIFEN
INTERIEUR

TECHNISCHE
DATEN

ZUSÄTZLICHE
PRODUKT-
INFORMATION



HINWEIS ZU DEN VERBRAUCHSANGABEN

Die hier angegebenen Verbrauchs- und CO₂-Emissionswerte wurden nach dem WLTP-Testverfahren gemäß VO (EG) Nr. 715/2007 und VO (EU) Nr. 2017/1151 in der jeweils geltenden Fassung ermittelt. Die angegebenen Werte beziehen sich auf ein Fahrzeug in Serienausstattung und sind ausschließlich als Richtwerte zu Vergleichszwecken zu verstehen, die tatsächliche Werte unter Alltagsbedingungen nicht abbilden können. Bitte beachten Sie, dass sich die angegebenen Werte aufgrund unterschiedlicher Spezifikationen oder Sonderausstattungen unterscheiden bzw. erhöhen können. Kraftstoffverbrauch und CO₂-Emissionen im tatsächlichen Fahrbetrieb sind von zahlreichen Faktoren abhängig, wie etwa dem persönlichen Fahrstil, der Bereifung, den Wetter- und Straßenbedingungen, der Streckenbeschaffenheit sowie der Verwendung des Fahrzeugs, der gewählten Sonderausstattung sowie der Beladung des Fahrzeugs.

Die hier angegebenen Reichweitenangaben wurden – falls anwendbar - nach dem WLTP-Testverfahren gemäß VO (EG) Nr. 715/2007 und VO (EU) Nr. 2017/1151 in der jeweils geltenden Fassung ermittelt. Die angegebenen Werte beziehen sich auf ein Fahrzeug in Serienausstattung und sind ausschließlich als Richtwerte zu Vergleichszwecken zu verstehen, die tatsächliche Werte unter Alltagsbedingungen nicht abbilden können. Bitte beachten Sie, dass sich die angegebenen Werte aufgrund unterschiedlicher Spezifikationen oder Sonderausstattungen unterscheiden bzw. erhöhen können. Die Reichweite im tatsächlichen Fahrbetrieb ist von zahlreichen Faktoren abhängig, wie etwa dem persönlichen Fahrstil, der Bereifung, den Wetter- und Straßenbedingungen, der Streckenbeschaffenheit sowie der Verwendung des Fahrzeugs, der gewählten Sonderausstattung sowie der Beladung des Fahrzeugs.

Die Angaben beziehen sich nicht auf ein einzelnes Fahrzeug und sind nicht Bestandteil des Angebotes, sondern dienen allein Vergleichszwecken zwischen den verschiedenen Fahrzeugtypen. Bei den Angaben zu den CO₂- und Verbrauchswerten handelt es sich um Werte, die im Rahmen der Vorabdatenkonfiguration für das Kraftfahrzeug berechnet wurden. Es ist nicht ausgeschlossen, dass es im Zuge des Produktionsprozesses zu Abweichungen dieser CO₂- und Verbrauchswerte kommt und daher die im Rahmen der Vorabdatenkonfiguration errechneten CO₂- und Verbrauchswerte nicht den CO₂- und Verbrauchswerten des ausgelieferten Kraftfahrzeugs entsprechen. Auch bei ähnlich oder gleich ausgestatteten Lagerfahrzeugen können die CO₂- und Verbrauchswerte aufgrund eines früheren Produktionstermins abweichen. Derartige Änderungen der CO₂- und Verbrauchswerte sind für die Berechnung der NoVA, des Sachbezugs bei privat genutzten Dienstwagen sowie bei Zulassungen seit Oktober 2020 der motorbezogenen Versicherungssteuer relevant. Der Kraftstoffverbrauch und die CO₂-Emissionen eines Fahrzeugs hängen nicht nur von der effizienten Ausnutzung des Kraftstoffs durch das Fahrzeug ab, sondern werden auch vom Fahrverhalten, Fahrstrecke, Witterung und anderen nicht technischen Faktoren beeinflusst. Insbesondere können sich durch Mehrausstattungen (z.B. breitere Reifen mit einer anderen Effizienzklasse, Schiebedach etc.) relevante Fahrzeugparameter, wie z.B. Gewicht, Rollwiderstand und Aerodynamik, verändern und sich dadurch abweichende Verbrauchswerte und CO₂-Emissionen ergeben.

Hersteller und Verkäufer können für die angegebenen Verbrauchswerte keine Gewähr leisten.

Liste der Faktoren, die zu einer Abweichung vom angegebenen Kraftstoffverbrauch führen:

- Persönliches Fahrverhalten
- Jahreszeit und Wetterverhältnisse, Luftwiderstand bzw. Wind
- Verkehrslage
- Topografie
- Einsatzart (Kurz- oder Langstrecke)
- Straßenbeschaffenheit (Oberfläche)
- Reifen (z.B. Reifenbreite, Reifendruck, Rollwiderstand)
- Wartungszustand (z.B. Zustand des Luftfilters, Luftmassenmesser, Motoröl, Lambda-Sonde)
- Zuladung (beladen oder leer), Dachträger, Zubehör, Kofferrauminhalt
- Zusatzausstattung (Gewicht und Energieverbrauch), z.B. Schiebedach, zusätzliche Sitze
- Zusätzlicher Energiebedarf für z.B. Klimaanlage, Heizung, Lichtenlage, Scheibenwischer, Radio
- Wagenfarbe und Farbe der Innenausstattung- Aufheizeffekt

www.alfaromeo.at

Unverbindlich empfohlene, nicht kartellierte Richtpreise ab Händler. Abbildungen sind Symbolfotos.

Die Ausstattung der Modelle und deren Zubehör können entsprechend den Markterfordernissen oder den gesetzlichen Vorschriften variieren.

Die Daten dieser Preisliste sind unverbindlich und lediglich richtungweisend.

Alfa Romeo behält sich jederzeit Änderungen gesetzlicher oder kommerzieller Natur an den in dieser Preisliste beschriebenen Modellen vor.

Lederausstattungen sind produktions- und sicherheitsbedingt teilweise mit anderen Materialien kombiniert.

Druckfehler vorbehalten. Alle Angaben sind unverbindliche Richtwerte. Änderungen vorbehalten.