



# JEEP® RENEGADE

Spezifikationen & Preise Modelljahr 2025.  
Gültig ab 12/2024.

## RENEGADE



### EXTERIEUR

- 16" Leichtmetallfelgen, granit
- Halogen-Scheinwerfer und -Heckleuchten
- Außenspiegel mit Blinker, elektrisch verstell- und beheizbar
- Leicht abgedunkelte Heckscheibe und Seitenscheiben hinten
- Fahrzeugdach in Wagenfarbe

### INTERIEUR

- Stoffsitze schwarz/grau mit grauen Nähten
- Fahrersitz 6-fach / Beifahrersitz 4-fach verstellbar
- Armlehne vorne mit Staufach, verschiebbar
- Zwei-Zonen-Klimaautomatik
- Multifunktionslenkrad
- LED-Innenraumbelichtung
- Elektrische Fensterheber vorne und hinten
- Rücksitzbank umklappbar im Verhältnis 60/40

### INFOTAINMENT

- Uconnect™ 10" Display mit Multitouch-Funktion (Bluetooth® mit Freisprecheinrichtung und Audio Streaming, USB-A- & C-Anschluss, kabelloses Apple CarPlay/Android Auto™ uvm.)
- 10,25" TFT-Instrumentenanzeige, Farbdisplay

### SICHERHEIT & TECHNIK

- Autonomes Notfall-Bremssystem (AEB)
- Parkview™ Rückfahrkamera
- Aktiver Spurhalteassistent

## ALTITUDE



### ZUSÄTZLICH/ABWEICHEND zu RENEGADE

#### EXTERIEUR

- 17" Leichtmetallfelgen, silber
- Voll-LED-Scheinwerfer
- SmartBeam™ Scheinwerfer automatisch auf- und abblendend
- LED-Nebelscheinwerfer
- LED-Kennzeichenbeleuchtung
- Außenspiegel automatisch anklappbar
- Dachreling

#### INTERIEUR

- Innenspiegel automatisch abblendend

#### INFOTAINMENT

- USB Anschluss, hinten

## SUMMIT



### ZUSÄTZLICH/ABWEICHEND zu ALTITUDE

#### EXTERIEUR

- 18" Leichtmetallfelgen, schwarz
- Beheizte Scheibenwaschdüsen

#### INTERIEUR

- Sitzheizung vorne
- Lederlenkrad inkl. Lenkradheizung
- Elektrische Express-Fensterheber vorne und hinten
- Öffnen und Schließen der Fenster per elektrischem Schlüssel
- Stofffußmatten

#### SICHERHEIT & TECHNIK

- Adaptiver Tempomat mit Stop&Go
- Totwinkel-Überwachung und Objekterkennung
- Schlüsselloses Zugangssystem Keyless Entry & Go
- Parallel- und Senkrechteinparkhilfe und -ausfahrhilfe

## NORTH STAR



ZUSÄTZLICH/ABWEICHEND zu ALTITUDE

### EXTERIEUR

- 17" Leichtmetallfelgen, schwarz
- Kontrastaufkleber auf der Motorhaube, schwarz
- Fahrzeugdach schwarz
- Metallic Lackierung Techno Green
- CommandView® Panorama-Glasschiebedach
- Stark abgedunkelte Heckscheibe und Seitenscheiben hinten
- Kühlergrill schwarz
- Außenakzente und Logos in schwarz

### INTERIEUR

- Stoffsitze schwarz mit dunkelgrünen Nähten
- Luftauslässe und Armaturenbrett mit dunkelgrünen Details
- North Star Fußmatten

### SICHERHEIT & TECHNIK

- Parallel- und Senkrechteinparkhilfe und -ausfahrhilfe



ZUSÄTZLICH/ABWEICHEND FÜR PLUG-IN-HYBRID:

- Zwei-Zonen-Klimaautomatik mit Standheizung und -kühlungsfunktion
- Selec-Terrain System mit Sport Modus
- Bergabfahrhilfe
- Mode 3 Ladekabel

<sup>1</sup> Leder, kombiniert mit hochwertiger Ledernachbildung.

## Preise mit NoVA 2024

### Jeep, Renegade Fahrzeugpreise in Euro brutto (netto)<sup>1</sup>

| Kraftstoff  | Motorisierung                           | Leistung kW (PS) | Getriebe  | Antrieb          | CO <sub>2</sub> g/km (WLTP) <sup>*</sup> | NoVA 2024 <sup>**</sup> | RENEGADE  | ALTITUDE  | SUMMIT  | NORTH STAR  |
|---|---|------------------|---|------------------|--|-------------------------|---|---|---|---|
| e-Hybrid<br>       | 1,5 e-DCT7<br>Benzin Mild-Hybrid<br>48V | 96 (130)         | 7-Gang-e-DCT<br>(automatisches<br>Doppelkupplungs-<br>getriebe) | FWD              | 125-127                                  | 6%                      | <b>31.100 €</b><br>(24.960,32 €)<br>609.U2H.4.000 | <b>32.900 €</b><br>(26.388,89 €)<br>609.U2H.4.001<br>(+ Opt. C4J) | <b>35.400 €</b><br>(28.373,02 €)<br>609.U2H.4.002<br>(+ Opt. C4K) | <b>34.900 €</b><br>(27.976,19 €)<br>609.Y2H.4.000 |
| Plug-In-Hybrid<br> | 1,3 T4 Plug-In-<br>Hybrid               | 177 (240)        | 6-Gang-<br>Automatikgetriebe                                    | AWD<br>Jeep® 4xe | 48                                       | 0%                      | -   | -   | -   | <b>42.200 €</b><br>(35.166,67 €)<br>687.Y6T.5.000 |

<sup>1</sup> Alle Preise sind unverbindliche Preisempfehlungen des Herstellers ab Werk (inkl. Preise NoVA und 20% MwSt).



<sup>2</sup> Die angegebenen Werte für die CO<sub>2</sub>-Emissionen wurden vom Hersteller bei Tests vor der Zulassung nach dem WLTP-Verfahren (EU-Verordnung 2018/1832) gemessen und können je nach endgültiger Zulassung geändert werden.

<sup>\*</sup> Die CO<sub>2</sub>-Angaben sind nicht Bestandteil des Angebotes, sondern dienen allein Vergleichszwecken zwischen den verschiedenen Fahrzeugtypen. Bei den Angaben zu den CO<sub>2</sub>- und Verbrauchswerten handelt es sich um Werte, die im Rahmen der Vorabdatenkonfiguration für das Kraftfahrzeug berechnet wurden. Es ist nicht ausgeschlossen, dass es im Zuge des Produktionsprozesses zu Abweichungen dieser CO<sub>2</sub>- und Verbrauchswerte kommt und daher die im Rahmen der Vorabdatenkonfiguration errechneten CO<sub>2</sub>- und Verbrauchswerte nicht den CO<sub>2</sub>- und Verbrauchswerten des ausgelieferten Kraftfahrzeugs entsprechen. Auch bei ähnlich oder gleich ausgestatteten Lagerfahrzeugen können die CO<sub>2</sub>- und Verbrauchswerte aufgrund eines früheren Produktionstermins abweichen. Derartige Änderungen der CO<sub>2</sub>- und Verbrauchswerte sind für die Berechnung der Normverbrauchsabgabe (NoVA), des Sachbezugs bei privat genutzten Dienstwägen sowie bei Zulassungen seit Oktober 2020 der motorbezogenen Versicherungssteuer relevant. Insbesondere können sich durch Mehrausstattungen (z.B. breitere Reifen mit einer anderen Effizienzklasse, Schiebedach etc.) relevante Fahrzeugparameter, wie z.B. Gewicht, Rollwiderstand und Aerodynamik verändern und sich dadurch abweichende CO<sub>2</sub>-Emissionen und Verbrauchswerte ergeben.

<sup>\*\*</sup> Die Normverbrauchsabgabe (NoVA) sowie der Sachbezug berechnen sich nach den in der EG-Typgenehmigung angeführten Werten. Dieser NoVA-Satz basiert auf der ab 1.1.2024 gültigen Gesetzeslage und wurde auf Basis des kombinierten WLTP-CO<sub>2</sub>-wertes (WLTP=Worldwide Harmonised Light Vehicles Test Procedure) errechnet. Alle genannten Preise sind unverbindliche, nicht kartellierte Richtpreise inkl. NoVA, 20% MwSt, Frachtkosten und unter Berücksichtigung der NoVA lt. §6 NoVAG, sofern nicht anders angegeben. In seltenen Ausnahmefällen ist es möglich, dass diese Preisangaben nicht tagaktuell sind. Änderungen in Modellvarianten, Konstruktion, Ausstattung, technischen Daten, Preis sowie Eingabefehler sind vorbehalten. Bitte erkundigen Sie sich vor Abschluss des Kaufvertrages über den genauen Ausstattungs- bzw. Serienumfang sowie den Preis Ihres Fahrzeuges.

## Preise mit NoVA 2025

### Jeep, Renegade Fahrzeugpreise in Euro brutto (netto)<sup>1</sup>

| Kraftstoff  | Motorisierung                           | Leistung kW (PS) | Getriebe  | Antrieb          | CO <sub>2</sub> g/km (WLTP) <sup>*</sup> | NoVA 2025 <sup>**</sup> | RENEGADE  | ALTITUDE  | SUMMIT  | NORTH STAR  |
|---|---|------------------|---|------------------|--|-------------------------|---|---|---|---|
| e-Hybrid<br>       | 1,5 e-DCT7<br>Benzin Mild-Hybrid<br>48V | 96 (130)         | 7-Gang-e-DCT<br>(automatisches<br>Doppelkupplungs-<br>getriebe) | FWD              | 125-127                                  | 6-7%                    | <b>31.100 €</b><br>(24.960,32 €)<br>609.U2H.4.000 | <b>33.200 €</b><br>(26.417,32 €)<br>609.U2H.4.001<br>(+ Opt. C4J) | <b>35.400 €</b><br>(28.373,02 €)<br>609.U2H.4.002<br>(+ Opt. C4K) | <b>35.200 €</b><br>(27.992,13 €)<br>609.Y2H.4.000 |
| Plug-In-Hybrid<br> | 1,3 T4 Plug-In-<br>Hybrid               | 177 (240)        | 6-Gang-<br>Automatikgetriebe                                    | AWD<br>Jeep® 4xe | 48                                       | 0%                      | -   | -   | -   | <b>42.200 €</b><br>(35.166,67 €)<br>687.Y6T.5.000 |

<sup>1</sup> Alle Preise sind unverbindliche Preisempfehlungen des Herstellers ab Werk (inkl. Preise NoVA und 20% MwSt).

<sup>2</sup> Die angegebenen Werte für die CO<sub>2</sub>-Emissionen wurden vom Hersteller bei Tests vor der Zulassung nach dem WLTP-Verfahren (EU-Verordnung 2018/1832) gemessen und können je nach endgültiger Zulassung geändert werden.

<sup>\*</sup> Die CO<sub>2</sub>-Angaben sind nicht Bestandteil des Angebotes, sondern dienen allein Vergleichszwecken zwischen den verschiedenen Fahrzeugtypen. Bei den Angaben zu den CO<sub>2</sub>- und Verbrauchswerten handelt es sich um Werte, die im Rahmen der Vorabdatenkonfiguration für das Kraftfahrzeug berechnet wurden. Es ist nicht ausgeschlossen, dass es im Zuge des Produktionsprozesses zu Abweichungen dieser CO<sub>2</sub>- und Verbrauchswerte kommt und daher die im Rahmen der Vorabdatenkonfiguration errechneten CO<sub>2</sub>- und Verbrauchswerte nicht den CO<sub>2</sub>- und Verbrauchswerten des ausgelieferten Kraftfahrzeugs entsprechen. Auch bei ähnlich oder gleich ausgestatteten Lagerfahrzeugen können die CO<sub>2</sub>- und Verbrauchswerte aufgrund eines früheren Produktionstermins abweichen. Derartige Änderungen der CO<sub>2</sub>- und Verbrauchswerte sind für die Berechnung der Normverbrauchsabgabe (NoVA), des Sachbezugs bei privat genutzten Dienstwägen sowie bei Zulassungen seit Oktober 2020 der motorbezogenen Versicherungssteuer relevant. Insbesondere können sich durch Mehrausstattungen (z.B. breitere Reifen mit einer anderen Effizienzklasse, Schiebedach etc.) relevante Fahrzeugparameter, wie z.B. Gewicht, Rollwiderstand und Aerodynamik verändern und sich dadurch abweichende CO<sub>2</sub>-Emissionen und Verbrauchswerte ergeben.

<sup>\*\*</sup> Die Normverbrauchsabgabe (NoVA) sowie der Sachbezug berechnen sich nach den in der EG-Typgenehmigung angeführten Werten. Dieser NoVA-Satz basiert auf der ab 1.1.2025 gültigen Gesetzeslage und wurde auf Basis des kombinierten WLTP-CO<sub>2</sub>-wertes (WLTP=Worldwide Harmonised Light Vehicles Test Procedure) errechnet. Alle genannten Preise sind unverbindliche, nicht kartellierte Richtpreise inkl. NoVA, 20% MwSt, Frachtkosten und unter Berücksichtigung der NoVA lt. §6 NoVAG, sofern nicht anders angegeben. In seltenen Ausnahmefällen ist es möglich, dass diese Preisangaben nicht tagaktuell sind. Änderungen in Modellvarianten, Konstruktion, Ausstattung, technischen Daten, Preis sowie Eingabefehler sind vorbehalten. Bitte erkundigen Sie sich vor Abschluss des Kaufvertrages über den genauen Ausstattungs- bzw. Serienumfang sowie den Preis Ihres Fahrzeuges.

| Serien- und Sonderausstattung   | RENE-GADE       | ALTITUDE        | SUMMIT          | NORTH STAR      |                 |
|---|-----------------|-----------------|-----------------|-----------------|-----------------|
|   | e-Hybrid        | e-Hybrid        | e-Hybrid        | e-Hybrid        | Plug-In-Hybrid  |
| <b>EXTERIEUR</b>  |                 |                 |                 |                 |                 |
| Automatische Scheinwerferaktivierung (051)  | •               | •               | •               | •               | •               |
| Halogen-Scheinwerfer  | •               | -               | -               | -               | -               |
| Halogen-Rückleuchten (LA6)  | •               | -               | -               | -               | -               |
| Voll-LED-SmartBeam™ Scheinwerfer automatisch auf- und abblendend (LMS)                            | -               | •               | •               | •               | •               |
| LED-Tagfahrlicht, -Fernlicht, -Abblendlicht, -Rückleuchten und -Nebelscheinwerfer (9U7, LAY, LNJ) | -               | •               | •               | •               | •               |
| Beheizte Scheibenwaschdüsen (NHL)   | p <sup>1)</sup> | p <sup>1)</sup> | p <sup>2)</sup> | p <sup>1)</sup> | p <sup>1)</sup> |
| LED-Kennzeichenbeleuchtung (1CY)  | -               | •               | •               | •               | •               |
| Dachreling (MWE)  | -               | •               | •               | •               | •               |
| Leicht abgedunkelte Heckscheibe und Seitenscheiben hinten (GAM)                                   | •               | •               | •               | •               | •               |
| Fahrzeugdach in Wagenfarbe / schwarz (MXU / MXS)  | • / -           | • / o           | • / o           | o / •           | o / •           |
| Außenspiegel elektrisch verstellbar und beheizbar (041)   | •               | •               | •               | •               | •               |
| Außenspiegel automatisch anklappbar (LFF)   | -               | •               | •               | •               | •               |
| Außenspiegelkappen schwarz (5J9)  | •               | •               | •               | •               | •               |
| Schutzplatte für die Batterie (18R)   | -               | -               | -               | -               | •               |
| Schlaufen für die Gepäcksicherung (CKT)   | •               | •               | •               | •               | -               |
| Glasschiebedach (zweigeteilt, vorne mit elektrischer Schiebedachfunktion, hinten starr) (400)     | -               | o               | o               | •               | •               |

<sup>1)</sup> Erhältlich im Winter-Paket (2XS). <sup>2)</sup> Erhältlich im Komfort-Paket Summit (AR3).

Alle Preise exkl. NoVA und 20% MwSt.

• Serie, - nicht verfügbar, o Einzeloption (aufpreispflichtig), P Paketoption (aufpreispflichtig).

AUSSTATTUNGS-  
HIGHLIGHTS

FAHRZEUG-  
PREISE

**SERIEN- UND  
SONDER-  
AUSSTATTUNG**

PAKETE |  
OPTIONEN

TECHNISCHE  
DATEN

AUSSENFARBEN |  
RÄDER | SITZE

PRODUKT-  
HIGHLIGHTS |  
SERVICES

| Serien- und Sonderausstattung  | RENE-GADE | ALTITUDE | SUMMIT   | NORTH STAR |                |
|--|-----------|----------|----------|------------|----------------|
|  | e-Hybrid  | e-Hybrid | e-Hybrid | e-Hybrid   | Plug-In-Hybrid |
| <b>RÄDER</b>   |           |          |          |            |                |
| 16" Leichtmetallfelgen, granit (215/65 R16, Sommerreifen) (1M0)      | •         | -        | -        | -          | -              |
| 17" Leichtmetallfelgen, silber (215/60 R17, Sommerreifen) (1M6)      | -         | •        | -        | -          | -              |
| 17" Leichtmetallfelgen, silber (215/60 R17, M+S Winterreifen) (1M7)  | -         | o        | -        | -          | -              |
| 17" Leichtmetallfelgen, schwarz (215/60 R17, M+S Winterreifen) (A76) | -         | o        | -        | -          | -              |
| 17" Leichtmetallfelgen, schwarz (215/60 R17, Sommerreifen) (WAJ)     | -         | -        | -        | •          | -              |
| 17" Leichtmetallfelgen, schwarz (235/55 R17, Sommerreifen) (BUD)     | -         | -        | -        | -          | •              |
| 18" Leichtmetallfelgen, schwarz (235/50 R18, Sommerreifen) (3LA)     | -         | -        | •        | -          | -              |
| 18" Leichtmetallfelgen, granit (235/50 R18, Sommerreifen) (BHN)      | -         | o        | -        | -          | -              |

| Serien- und Sonderausstattung   | RENE-GADE       | ALTITUDE        | SUMMIT              | NORTH STAR      |                 |
|---|-----------------|-----------------|---------------------|-----------------|-----------------|
|   | e-Hybrid        | e-Hybrid        | e-Hybrid            | e-Hybrid        | Plug-In-Hybrid  |
| <b>INTERIEUR</b>  |                 |                 |                     |                 |                 |
| Stoffsitze schwarz/grau mit grauen Nähten / schwarz/dunkelgrün mit dunkelgrün Nähten                | ● / -           | ● / -           | ● / -               | - / ●           | - / ●           |
| Ledersitze* schwarz (211)   | -               | -               | p <sup>2)</sup>     | -               | -               |
| Sitzheizung vorne (452)   | p <sup>1)</sup> | p <sup>1)</sup> | ●                   | p <sup>1)</sup> | p <sup>1)</sup> |
| Fahrsitz 6-fach, Beifahrersitz 4-fach manuell verstellbar (JTM)                                     | ●               | ●               | ●                   | ●               | ●               |
| Fahrsitz 8-fach elektrisch verstellbar, mit 2-fach elektrisch verstellbare Lendenwirbelstütze (JTJ) | -               | -               | p <sup>2)</sup>     | -               | -               |
| Elektrische 2-fach verstellbare Lendenwirbelstütze für den Fahrer (623)                             | ●               | ●               | ●                   | ●               | ●               |
| Beifahrersitz mit gepolsterter Rückenlehne, vorklappbar (CDW)                                       | ●               | ●               | ●                   | ●               | ●               |
| 2-Zonen-Klimaautomatik / 2-Zonen-Klimaautomatik mit Standheizung und -kühlungsfunktion (140 / OAR)  | ● / -           | ● / -           | ● / -               | ● / -           | - / ●           |
| Mittelarmlehne vorne, verschiebbar mit Staufach (132)   | ●               | ●               | ●                   | ●               | ●               |
| A-sphärischer Innenspiegel (53Y)  | ●               | ●               | ●                   | ●               | ●               |
| Innenspiegel automatisch abblendend (410)   | -               | ●               | ●                   | ●               | ●               |
| Multifunktionslenkrad, neigbar und teleskopierbar (5BH & 011)                                       | ●               | ●               | ●                   | ●               | ●               |
| Lederlenkrad (320)  | p <sup>1)</sup> | p <sup>1)</sup> | ●                   | p <sup>1)</sup> | p <sup>1)</sup> |
| Lenkradheizung (NHS)  | p <sup>1)</sup> | p <sup>1)</sup> | ●                   | p <sup>1)</sup> | p <sup>1)</sup> |
| Schaltknopf mit Leder bezogen (4VU)   | ●               | ●               | ●                   | ●               | ●               |
| 3. Kopfstütze hinten (511)  | ●               | ●               | ●                   | ●               | ●               |
| LED-Innenraumbeleuchtung (LHA)  | ●               | ●               | ●                   | ●               | ●               |
| Haltegriff innen (CSV)  | ●               | ●               | ●                   | ●               | ●               |
| Türverkleidung mit Vinyleinlagen (784)  | ●               | ●               | ●                   | ●               | ●               |
| Stofffußmatten / North Star Fußmatten (396 /...)  | - / -           | o / -           | ● / -               | - / ●           | - / ●           |
| 12V Steckdose, hinten (JJJ)   | ●               | ●               | ●                   | ●               | ●               |
| Rücksitzbank umklappbar im Verhältnis 60/40 / 40/20/40 (CFW)  | ● / -           | ● / -           | ● / p <sup>2)</sup> | - / -           | - / -           |
| Höhenverstellbarer Kofferraumboden (CLS)  | o               | o               | o                   | o               | o               |

\* Leder, kombiniert mit hochwertiger Ledernachbildung. <sup>1)</sup> Erhältlich im Winter-Paket (2XS). <sup>2)</sup> Erhältlich im Komfort-Paket Summit (AR3).

Alle Preise exkl. NoVA und 20% MwSt.

● Serie, - nicht verfügbar, o Einzeloption (aufpreispflichtig), P Paketoption (aufpreispflichtig).



AUSSTATTUNGS-  
HIGHLIGHTS

FAHRZEUG-  
PREISE

**SERIEN- UND  
SONDER-  
AUSSTATTUNG**

PAKETE |  
OPTIONEN

TECHNISCHE  
DATEN

AUSSENFARBEN |  
RÄDER | SITZE

PRODUKT-  
HIGHLIGHTS |  
SERVICES

| Serien- und Sonderausstattung   | RENE-GADE | ALTITUDE | SUMMIT   | NORTH STAR |                |
|---|-----------|----------|----------|------------|----------------|
|   | e-Hybrid  | e-Hybrid | e-Hybrid | e-Hybrid   | Plug-In-Hybrid |
| <b>INFOTAINMENT</b>   |           |          |          |            |                |
| 10" Display mit Multitouch-Funktion (UHG)                             | •         | •        | •        | •          | •              |
| Navigationsystem (UHN)  | -         | o        | o        | o          | o              |
| 10,25" TFT-Instrumentenanzeige, Farbdisplay (JAU)                     | •         | •        | •        | •          | •              |
| Apple Carplay / Android Auto (kabellos & eigener USB-Anschluss) (RF7) | •         | •        | •        | •          | •              |
| Audiosystem mit 6 Lautsprechern und 180 Watt Musikleistung (RCG)      | •         | •        | •        | •          | •              |
| USB-A-/C-Anschlüsse vorne (RTX)                                       | •         | •        | •        | •          | •              |
| USB A-Anschluss, hinten (RS4)   | -         | •        | •        | •          | •              |
| Uconnect Telematik Box & Connected Services (RDG & RTK)               | •         | •        | •        | •          | •              |
| DAB Digital Radio Empfang (RS9)                                       | •         | •        | •        | •          | •              |
| <b>SICHERHEIT</b>   |           |          |          |            |                |
| Autonomes Notfall-Bremssystem (AEB) (052)                             | •         | •        | •        | •          | •              |
| Elektronische Stabilitätskontrolle & Berganfahrassistent (392)        | •         | •        | •        | •          | •              |
| Elektronischer Wank- und Überrollschutz (ERM) (BNS)                   | •         | •        | •        | •          | •              |
| Anhängerschlingerdämpfer (BNT)  | •         | •        | •        | •          | •              |
| Front-Airbags, vorne (CHW)  | •         | •        | •        | •          | •              |
| Seitenairbags, vorne und hinten (505 & CJ2)                           | •         | •        | •        | •          | •              |
| Beifahrerairbag deaktivierbar (4DK)                                   | •         | •        | •        | •          | •              |
| ISOFIX Befestigungssystem (631)                                       | •         | •        | •        | •          | •              |
| Drei-Punkt-Sicherheitsgurte, hinten mit Gurtkraftbegrenzer (264)      | •         | •        | •        | •          | •              |
| Höhenverstellbare Sicherheitsgurte, vorne (198)                       | •         | •        | •        | •          | •              |
| Reserverad (215/65 R17) (4UE)   | -         | o        | o        | o          | o              |
| Reifen-Reparatur-Kit Fix & Go inkl. Informationsaufkleber (499 & 8F6) | o         | o        | o        | o          | o              |
| Reifendruckkontrollsystem (TPMS) (XGM)                                | •         | •        | •        | •          | •              |

Alle Preise exkl. NoVA und 20% MwSt.

• Serie, - nicht verfügbar, o Einzeloption (aufpreispflichtig), P Paketoption (aufpreispflichtig).

**AUSSTATTUNGS-  
HIGHLIGHTS**

**FAHRZEUG-  
PREISE**

**SERIEN- UND  
SONDER-  
AUSSTATTUNG**

**PAKETE |  
OPTIONEN**

**TECHNISCHE  
DATEN**

**AUSSENFARBEN |  
RÄDER | SITZE**

**PRODUKT-  
HIGHLIGHTS |  
SERVICES**

| Serien- und Sonderausstattung   | RENE-GADE | ALTITUDE        | SUMMIT   | NORTH STAR      |                 |
|---|-----------|-----------------|----------|-----------------|-----------------|
|   | e-Hybrid  | e-Hybrid        | e-Hybrid | e-Hybrid        | Plug-In-Hybrid  |
| <b>TECHNIK</b>  |           |                 |          |                 |                 |
| Aktiver Spurhalteassistent (4JA)  | •         | •               | •        | •               | •               |
| Parallel- und Senkrechteinparkhilfe und -ausfahrhilfe inkl. Parksensoren vorne & hinten (XPK) | -         | P <sup>3)</sup> | •        | •               | •               |
| Parkview™ Rückfahrkamera (XAC)  | •         | •               | •        | •               | •               |
| Tempomat (416)  | •         | •               | •        | •               | •               |
| Adaptiver Tempomat mit Stop&Go (412)  | -         | P <sup>3)</sup> | •        | P <sup>3)</sup> | P <sup>3)</sup> |
| Totwinkel-Überwachung und Objekterkennung (XAN)   | -         | P <sup>3)</sup> | •        | P <sup>3)</sup> | P <sup>3)</sup> |
| Geschwindigkeitsbegrenzer mit Druckknopf am Lenkrad (NHR)                                     | •         | •               | •        | •               | •               |
| Regensensor (347)   | •         | •               | •        | •               | •               |
| Elektrische Zentralverriegelung inkl. Funkfernbedienung (228 & 008)                           | •         | •               | •        | •               | •               |
| Schlüsselloses Zugangssystem Keyless Entry & Go (602)   | -         | P <sup>3)</sup> | •        | P <sup>3)</sup> | P <sup>3)</sup> |
| Elektrische Fensterheber, vorne (Express) & hinten (JP3 & 023)                                | •         | •               | •        | •               | •               |
| Elektrische Express-Fensterheber vorne und hinten (JSK)                                       | -         | P <sup>3)</sup> | •        | P <sup>3)</sup> | P <sup>3)</sup> |
| Öffnen und Schließen der Fenster per elektrischem Schlüssel (XTX)                             | -         | P <sup>3)</sup> | •        | P <sup>3)</sup> | P <sup>3)</sup> |
| Elektronische Parkbremse (026)  | •         | •               | •        | •               | •               |
| Winter Adaptions Kit: Kühlmittel für tiefe Temperaturen (129)                                 | •         | •               | •        | •               | •               |
| Selec-Terrain System mit Sport Modus (18U)  | -         | -               | -        | -               | •               |
| Bergabfahrhilfe (18N)   | -         | -               | -        | -               | •               |
| Trail Rated (6R5)   | -         | -               | -        | -               | •               |
| <b>LADEEIGENSCHAFTEN &amp; ZUBEHÖR</b>  |           |                 |          |                 |                 |
| Mode 3 Ladekabel (07D)  | -         | -               | -        | -               | •               |

<sup>3)</sup> Erhältlich im Technik-Paket (AZU/BZC).

Alle Preise exkl. MwSt. und 20% MwSt.

• Serie, - nicht verfügbar, o Einzeloption (aufpreispflichtig), P Paketoption (aufpreispflichtig).

| Pakete  | Options-<br>code | Preis | RENE-<br>GADE | ALTI-<br>TUDE | SUMMIT | NORTH<br>STAR |
|---|------------------|-------|---------------|---------------|--------|---------------|
| <b>Altitude-Paket</b> <ul style="list-style-type: none"> <li>• Voll-LED-SmartBeam™ Scheinwerfer automatisch auf- und abblendend (LMS)</li> <li>• LED-Tagfahrlicht, -Fernlicht, -Abblendlicht (9U7)</li> <li>• LED-Rückleuchten und -Nebenschlussleuchten (LAY, LNJ)</li> <li>• LED-Kennzeichenbeleuchtung (1CY)</li> <li>• Außenspiegel elektrisch verstell- und beheizbar sowie automatisch anklappbar (441, LFF)</li> <li>• Dachreling (MWE)</li> <li>• Innenspiegel automatisch abblendend (410)</li> <li>• USB Anschluss, hinten (RS4)</li> </ul>   | C4J              | -     | -             | •             | -      | -             |
| <b>Summit-Paket</b> <ul style="list-style-type: none"> <li>• Voll-LED-SmartBeam™ Scheinwerfer automatisch auf- und abblendend (LMS)</li> <li>• LED-Tagfahrlicht, -Fernlicht, -Abblendlicht (9U7)</li> <li>• LED-Rückleuchten und -Nebenschlussleuchten (LAY, LNJ)</li> <li>• LED-Kennzeichenbeleuchtung (1CY)</li> <li>• Außenspiegel elektrisch verstell- und beheizbar sowie automatisch anklappbar (441, LFF)</li> <li>• Dachreling (MWE)</li> <li>• Innenspiegel automatisch abblendend (410)</li> <li>• 18" Leichtmetallfelgen (235/50 R18) (3LA)</li> <li>• USB Anschluss, hinten (RS4)</li> <li>• Summit Design (2FD)</li> </ul> | C4K              | -     | -             | -             | •      | -             |

| Pakete   | Options-<br>code | Preis   | RENE-<br>GADE | ALTI-<br>TUDE | SUMMIT | NORTH<br>STAR |
|--|------------------|---------|---------------|---------------|--------|---------------|
| <b>Winter-Paket</b> <ul style="list-style-type: none"> <li>Sitzheizung vorne (452)</li> <li>Lederlenkrad (320)</li> <li>Lenkradheizung (NHS)</li> <li>Beheizte Scheibenwaschdüsen (NHL)</li> </ul>   | 2XS              | 600 €   | o             | o             | •      | o             |
| <b>Komfort-Paket Summit</b> <ul style="list-style-type: none"> <li>Ledersitze (211)</li> <li>Fahrsitz 8 fach elektrisch verstellbar, mit 2 fach elektrisch verstellbare Lendenwirbelstütze (JTJ)</li> <li>Rücksitzbank umklappbar im Verhältnis 40/20/40 (CFW)</li> <li>Sitzheizung vorne (452)</li> <li>Lederlenkrad (320)</li> <li>Lenkradheizung (NHS)</li> <li>Beheizte Scheibenwaschdüsen (NHL)</li> </ul>  | AR3              | 1.200 € | -             | -             | o      | -             |
| <b>Technik-Paket</b> <ul style="list-style-type: none"> <li>Adaptiver Tempomat mit Stop&amp;Go (412)</li> <li>Parallel- und Senkrechteinparkhilfe und -ausfahrhilfe inkl. Parksensoren vorne &amp; hinten (XPK)</li> <li>Totwinkel-Überwachung und Objekterkennung (XAN)</li> <li>Schlüsselloses Zugangssystem Keyless Entry &amp; Go (602)</li> <li>Öffnen und Schließen der Fenster per elektrischem Schlüssel (XTX)</li> <li>Elektrische Express-Fensterheber vorne und hinten (JSK)</li> </ul> | AZU              | 1.200 € | -             | o             | •      | -             |
| <b>Technik-Paket North Star</b> <ul style="list-style-type: none"> <li>Adaptiver Tempomat mit Stop&amp;Go (412)</li> <li>Totwinkel-Überwachung und Objekterkennung (XAN)</li> <li>Schlüsselloses Zugangssystem Keyless Entry &amp; Go (602)</li> <li>Öffnen und Schließen der Fenster per elektrischem Schlüssel (XTX)</li> <li>Elektrische Express-Fensterheber vorne und hinten (JSK)</li> </ul>   | BZC              | 850 €   | -             | -             | -      | o             |

| Optionen   | Options-<br>code | Preis   | RENE-<br>GADE | ALTI-<br>TUDE | SUMMIT | NORTH<br>STAR |
|--|------------------|---------|---------------|---------------|--------|---------------|
| <b>CommandView® Panorama-Glasschiebedach</b><br>Zweigeteilt, vorne mit elektrischer Schiebedachfunktion, hinten starr. | 400              | 1.200 € | -             | o             | o      | •             |
| 10" Display mit Multitouch-Funktion <b>inkl. Navigationssystem</b>   | UHN              | 400 €   | -             | o             | o      | o             |
| <b>Reifen-Reparatur-Kit Fix &amp; Go inkl. Informationsaufkleber</b><br>Nicht i.V.m. Reserverad (4UE).                 | 499 & 8F6        | 40 €    | o             | o             | o      | o             |
| <b>Reserverad (215/65 R17)</b>   | 4UE              | 300 €   | -             | o             | o      | o             |
| <b>Stofffußmatten</b>  | 396              | 50 €    | -             | o             | •      | -             |
| <b>Höhenverstellbarem Kofferraumboden</b><br>Nur i.V.m. Reifen-Reparatur-Kit (499) oder Reserverad (4UE).              | CL5              | 0 €     | o             | o             | o      | o             |

| Technische Daten   | e-Hybrid<br>1.5 e-DCT7<br>Benzin Mild-Hybrid 48V | Plug-In-Hybrid<br>1.3 T4 Plug-In-Hybrid<br>240 PS |
|--|--|---|
| <b>KAROSSERIE</b>  |  |   |
| Türen  | 5  |   |
| Anzahl Sitzplätze  | 5  |   |
| Länge (mm)   | 4.236  |   |
| Breite exkl. Außenspiegel / Breite inkl. Außenspiegel ausgeklappt / eingeklappt (mm) | 1.805 / NA                                       |   |
| Höhe (mm) exkl. Dachreling / inkl. Dachreling  | NA / 1.684                                       | NA / 1.718  |
| Radstand (mm)  | 2.570  |   |
| Kraftstofftankinhalt (l)   | 48   | 36,5  |
| Wattiefe mm bei 8 km/h   | 400  |   |
| Bodenfreiheit (mm)   | 171  | 201   |
| Böschungswinkel vorne (°) / hinten (°)   | 18,8 / 22,03                                     | 28 / 28   |
| Rampenwinkel (°)   | 14,11  | 18  |
| Wendekreisdurchmesser (m)  | 11,07  |   |
| Leergewicht min. (kg) <sup>1</sup>   | 1.420  | 1.770   |
| Höchst zul. Gesamtgewicht (kg)   | 1.990  | 2.315   |
| Anhängelast gebremst / ungebremst (kg) <sup>2</sup>                                  | 1.450 / 600                                      | 1.150 / 600                                       |
| Zuladung max. (kg)   | 570  | 545   |
| Gepäckraumvolumen bei aufgestellten / umgeklappten Rücksitzlehnen (l)                | 351 / 1.297                                      | 330 / 1.277                                       |
| <b>VERBRENNUNGSMOTOR</b>   |  |   |
| Hubraum (cm <sup>3</sup> )   | 1.469  | 1.332   |
| Zylinder   | 4  |   |
| Leistung, max. Verbrennungsmotor (kW / PS)   | 95 / 130   | 132,4 / 180                                       |
| Drehmoment, max. Verbrennungsmotor (Nm)  | 240 bei 1.500                                    | 270 bei 1.850                                     |
| Kraftstoffart  | Benzin   |   |
| Kraftstofftankinhalt (l)   | 48   | 36,5  |
| Abgas-/Schadstoffklasse  | E6e  |   |

<sup>1</sup> Angaben nach Richtlinie 92/21/EG in der Fassung 95/48/EWG (Masse in fahrbarem Zustand, Kraftstoffbehälter zu 90% gefüllt, mit Fahrer 68kg und Gepäck 7kg).

<sup>2</sup> inkl. Stützlast.

| Technische Daten  | e-Hybrid<br>1.5 e-DCT7<br>Benzin Mild-Hybrid 48V          | Plug-In-Hybrid<br>1.3 T4 Plug-In-Hybrid<br>240 PS |
|---|---|---|
| <b>ELEKTROMOTOR (P2) UND LADESYSTEM</b>                   |   |   |
| Leistung, max. Elektromotor (kW / PS)                     | /   | 44 / 60   |
| Drehmoment, max. Elektromotor (Nm)                        | /   | 250   |
| Batterie Typ / Batteriekapazität (kWh, gesamt)            | /   | Lithium-Ionen / 11,4                              |
| <b>FAHRLEISTUNGEN UND VERBRAUCH*</b>                      |   |   |
| Höchstgeschwindigkeit (km/h)                              | 191   | 199   |
| Höchstgeschwindigkeit (km/h) rein elektrisch              | /   | 130   |
| Beschleunigung 0-100 km/h (s)                             | 9,7   | 7,1   |
| Kraftstoffverbrauch kombiniert, gewichtet (l/100 km) WLTP | 5,5-5,7   | 2,1-2,2   |
| Stromverbrauch EC, AC gewichtet (kWh/100km) WLTP          | /   | 20,2-22   |
| CO2-Emissionen kombiniert, gewichtet (g/km) WLTP          | 125-129   | 48-49   |
| Rein elektrische Reichweite kombiniert (km) WLTP          | /   | 36  |
| Rein elektrische Reichweite Stadtzyklus (km) WLTP         | /   | 56-57   |
| <b>KRAFTÜBERTRAGUNG</b>                                   |   |   |
| Antriebssystem  | FWD   | eAWD  |
| Getriebe  | 7-Gang-DDCT<br>(automatisches<br>Doppelkupplungsgetriebe) | 6-Stufen-Automatik                                |

\* Werte berechnet nach dem WLTP-Verfahren (EU-Verordnung 2018/1832). Die angegebenen Werte für den Kraftstoffverbrauch und die CO2-Emissionen wurden vom Hersteller bei Tests vor der Zulassung gemessen und können je nach endgültiger Zulassung geändert werden.  
Die Angaben dienen zu Vergleichszwecken zwischen den verschiedenen Fahrzeugtypen und sind nur als Richtwerte zu verstehen. Die tatsächlichen Werte für den Verbrauch und die Reichweite können unter Alltagsbedingungen abweichen und je nach Einsatzbedingungen und verschiedenen Faktoren variieren, wie z.B.: Optionen, Häufigkeit des elektrischen Aufladens pro gefahrenem Kilometer, Umgebungstemperatur, Fahrstil, Geschwindigkeit, Gesamtgewicht, Verwendung bestimmter Ausstattungen (Klimaanlage, Heizung, Radio, Navigation, Beleuchtung usw.), Reifentypen und -bedingungen, Straßenbedingungen, äußere klimatische Bedingungen usw.

AUSSTATTUNGS-  
HIGHLIGHTS

FAHRZEUG-  
PREISE







SERIEN- UND  
SONDER-  
AUSSTATTUNG

PAKETE |  
OPTIONEN

TECHNISCHE  
DATEN

AUSSENFARBEN |  
RÄDER | SITZE

PRODUKT-  
HIGHLIGHTS |  
SERVICES

| Außenfarben                     |   | Fahrzeugdach             | Farb-<br>code | Options-<br>code | RENE-<br>GADE | ALTI-<br>TUDE | SUMMIT  | North<br>Face |
|---------------------------------|---|--------------------------|---------------|------------------|---------------|---------------|---------|---------------|
| <b>SOLAR YELLOW (Metallic)</b>  |    | Wagenfarbe <sup>1)</sup> | 178           | 5CG              | •             | •             | •       | -             |
|                                 |   | Schwarz <sup>2)</sup>    | 428           | BCU              | -             | 1.250 €       | 1.250 € | 1.250 €       |
| <b>ALPINE WHITE</b>             |    | Wagenfarbe <sup>1)</sup> | 296           | 5CA              | 625 €         | 625 €         | 625 €   | -             |
|                                 |   | Schwarz <sup>2)</sup>    | 961           | 84L              | -             | 1.250 €       | 1.250 € | 1.250 €       |
| <b>SOLID BLACK</b>              |    | Wagenfarbe <sup>1)</sup> | 601           | 5CK              | 625 €         | 625 €         | 625 €   | 625 €         |
| <b>BLUE SHADE (Metallic)</b>    |    | Wagenfarbe <sup>1)</sup> | 435           | 61P              | 750 €         | 750 €         | 750 €   | -             |
|                                 |   | Schwarz <sup>2)</sup>    | 923           | BCR              | -             | 1.250 €       | 1.250 € | 1.250 €       |
| <b>GRAPHITE GREY (Metallic)</b> |   | Wagenfarbe <sup>1)</sup> | 679           | 5DT              | 750 €         | 750 €         | 750 €   | -             |
|                                 |   | Schwarz <sup>2)</sup>    | 839           | AAB              | -             | 1.250 €       | 1.250 € | 1.250 €       |
| <b>TECHNO GREEN (Metallic)</b>  |  | Schwarz <sup>2)</sup>    | 324           | BCA              | -             | 1.250 €       | 1.250 € | •             |

<sup>1)</sup> MXU dazu wählen  
<sup>2)</sup> MXS dazu wählen

Alle Preise exkl. NoVA und 20% MwSt.  
• Serie, - nicht verfügbar, o Paket/Einzeloption (aufpreispflichtig)



AUSSTATTUNGS-  
HIGHLIGHTS

FAHRZEUG-  
PREISE



SERIEN- UND  
SONDER-  
AUSSTATTUNG

PAKETE |  
OPTIONEN

TECHNISCHE  
DATEN

AUSSENFARBEN |  
RÄDER | SITZE

PRODUKT-  
HIGHLIGHTS |  
SERVICES

| Räder                                  |   | Reifentyp   | Options-<br>code | Preis | RENE-<br>GADE | ALTI-<br>TUDE | SUMMIT | NORTH<br>STAR |
|--|---|---|------------------|-------|---------------|---------------|--------|---------------|
| <b>16" Leichtmetallfelgen, granit</b>  |    | 215/65 R16,<br>Allwetterreifen  | 1M0              | 0 €   | •             | -             | -      | -             |
| <b>17" Leichtmetallfelgen, silber</b>  |    | e-Hybrid: 215/60 R17,<br>Sommerreifen   | 1M6              | 0 €   | -             | •             | -      | -             |
|  |   | e-Hybrid: 215/60 R17,<br>M+S Winterreifen                                       | 1M7              | 210 € | -             | o             | -      | -             |
| <b>17" Leichtmetallfelgen, schwarz</b> |   | e-Hybrid: 215/60 R17,<br>Sommerreifen<br>/<br>PHEV: 235/55 R17,<br>Sommerreifen | WAJ /<br>BUD     | 0 €   | -             | -             | -      | •             |
| <b>18" Leichtmetallfelgen, schwarz</b> |  | 235/50 R18,<br>Allwetterreifen  | 3LA              | 0 €   | -             | -             | •      | -             |

Alle Preise exkl. NoVA und 20% MwSt.

• Serie, - nicht verfügbar, o Paket/Einzeloption (aufpreispflichtig)

AUSSTATTUNGS-  
HIGHLIGHTS

FAHRZEUG-  
PREISE


SERIEN- UND  
SONDER-  
AUSSTATTUNG

PAKETE |  
OPTIONEN

TECHNISCHE  
DATEN

AUSSENFARBEN |  
RÄDER | SITZE

PRODUKT-  
HIGHLIGHTS |  
SERVICES

| Räder                                  |   | Reifentyp                       | Options-<br>code | Preis | RENE-<br>GADE | ALTI-<br>TUDE | SUMMIT | NORTH<br>STAR |
|--|---|---------------------------------|------------------|-------|---------------|---------------|--------|---------------|
| <b>17" Leichtmetallfelgen, schwarz</b> |  | 215/60 R17,<br>M+S Winterreifen | A76              | 210 € | -             | o             | -      | -             |
| <b>18" Leichtmetallfelgen, granit</b>  |  | 235/50 R18,<br>Allwetterreifen  | BHN              | 600 € | -             | o             | -      | -             |

Alle Preise exkl. NoVA und 20% MwSt.

• Serie, - nicht verfügbar, o Paket/Einzeloption (aufpreispflichtig)

AUSSTATTUNGS-  
HIGHLIGHTS

FAHRZEUG-  
PREISE

SERIEN- UND  
SONDER-  
AUSSTATTUNG

PAKETE |  
OPTIONEN

TECHNISCHE  
DATEN

AUSSENFARBEN |  
RÄDER | SITZE

PRODUKT-  
HIGHLIGHTS |  
SERVICES

| Sitze   |  | Interieur-Code | Preis   | RENE-<br>GADE | ALTI-<br>TUDE | SUMMIT          | NORTH<br>STAR |
|---|--|----------------|---------|---------------|---------------|-----------------|---------------|
| <b>Stoffsitze, schwarz/grau</b><br>Nähte grau    |  | 090            | 0 €     | •             | •             | •               | -             |
|  <b>Stoffsitze, schwarz/dunkelgrün</b><br>Nähte dunkelgrün   |  | 134            | 0 €     | -             | -             | -               | •             |
| <b>Ledersitze, schwarz*</b>   |  | 508            | 1.200 € | -             | -             | p <sup>1)</sup> | -             |

\* Leder, kombiniert mit hochwertiger Ledernachbildung.

<sup>1)</sup> Erhältlich im Komfort-Paket (AR3).

Alle Preise exkl. NoVA und 20% MwSt.

• Serie, - nicht verfügbar, o Paket/Einzeloption (aufpreispflichtig)

## AUSSTATTUNGS- HIGHLIGHTS

## FAHRZEUG- PREISE

## SERIEN- UND SONDER- AUSSTATTUNG

## PAKETE | OPTIONEN

## TECHNISCHE DATEN

## AUSSENFARBEN | RÄDER | SITZE

## PRODUKT- HIGHLIGHTS | SERVICES



### MY ASSISTANT

Ermöglicht Notrufe mit nur einer Berührung sowie Pannenhilfe und gibt Ihnen monatliche Berichte über den Fahrzeugstatus über die App.



### MY REMOTE

Prüfen Sie aus der Ferne den Status von Türen, Batterie und von Ladevorgängen einfach per Smartphone oder Smartwatch.



### MY CAR

Prüfen Sie den Tankfüllstand, den Batterieladestand oder den Reifendruck und verwalten Sie Wartungspläne in Echtzeit.



### MY NAVIGATION\*

Maximieren Sie dank dynamischer Reichweitenanzeige die Effizienz. Mit „Send4Go“ verschleunern Sie die Navigation und erhalten Wetter- und Verkehrsinfos in Echtzeit.



### MY eCHARGE\*\*

Finden Sie die nächstgelegene Ladestation auf Ihrer Route. Erhalten Sie Informationen über bisherige Ladevorgänge und verwalten Sie die Wallbox-Aufladung zu Hause.



### MY WI-FI\*\*\*

Verbinden Sie bis zu 8 Geräte mit einem integrierten Hotspot, sodass alle Passagiere unterwegs in Verbindung bleiben können.



### MY ALERT\*\*\*

Erkennt mögliche Diebstahlversuche und jegliche unbefugte Fahrzeugbewegung. Im Falle eines Diebstahls können Sie die Behörden mit einem einzigen Klick kontaktieren.



### MY FLEET MANAGER\*\*\*

Empfangen Sie Informationen über Ihre Fahrzeugflotte in Echtzeit und verwalten diese.



### JEEP, APP

Entdecken Sie das volle Potenzial Ihres neuen Jeep®! Laden Sie die mobile App für Apple oder Android und lernen Sie die zahlreichen Funktionen Ihres Fahrzeugs und der Uconnect Services kennen.

\*Nur verfügbar mit Uconnect™ Radio mit Navigation

\*\*Nur erhältlich für vollelektrische Modelle

\*\*\*Optionale Dienste



## AUSSTATTUNGS- HIGHLIGHTS

## FAHRZEUG- PREISE

## SERIEN- UND SONDER- AUSSTATTUNG

## PAKETE | OPTIONEN

## TECHNISCHE DATEN

## AUSSENFARBEN | RÄDER | SITZE

## PRODUKT- HIGHLIGHTS | SERVICES



### 10,25" INSTRUMENTENANZEIGE

Der neue 10,25-Zoll-Ultra-HD-Bildschirm des Uconnect™-Infotainmentsystems ermöglicht Ihnen die Anzeige von mehr als 20 Informationsinhalten und erstellt 5 verschiedene anpassbare Menüs.



### SELEC-TERRAIN®-SYSTEM

Das Selec-Terrain®-System ermöglicht die Auswahl verschiedener 5 Fahrmodi. Je nach Bodenverhältnissen wählen Sie zwischen Auto, Sport, Schnee, Sand und Schlamm.



### HYBRID-MODUS-WAHLSCHALTER

Wählen Sie einen der drei Fahrmodi:  
**HYBRID:** Nutzt auf intelligente Weise beide Motoren, um die Effizienz zu maximieren.  
**ELECTRIC:** Nutzt nur den Elektromotor mit null Emissionen.  
**E-SAVE:** Nutzt ausschließlich den Benzinmotor und spart die Batterieladung für eine spätere Nutzung auf.



### UCONNECT™ INFOTAINMENT-SYSTEM

Das fantastische 10,1"-Uconnect Infotainmentsystem kann mit dem integrierten TomTom-Navigationssystem erweitert werden, das gegenüber der Standardversion zusätzliche Funktionen bietet, wie Navigation mit 3D-Karten, Duplizierung von Karte und Wegbeschreibung in der Instrumentenanzeige, und natürliche Spracherkennung mit dem Aktivierungsbefehl "Hey Jeep".



### WALLBOX<sup>1)</sup>

Praktisch und intelligent, ist die Wallbox die effizienteste Art, Ihr Fahrzeug zu Hause aufzuladen. Im Plug&Play-Modus bietet die Wallbox eine Ladeleistung von 1,8 kW, die aber von einer Elektrofachkraft auf bis zu 3,7 kW Ladeleistung erhöht werden kann, wodurch die Ladezeit signifikant verringert wird. Der Ladevorgang lässt sich über das über das Uconnect™ System oder die Jeep® App planen.



### ÖFFENTLICHE LADESÄULEN

Nutzen Sie bei Ihren Reisen die stetig wachsende Zahl von öffentlichen Ladestationen.

<sup>1)</sup> Optional erhältlich

# Jeep®

Eine Broschüre der FCA Austria GmbH, 1220 Wien, Groß-Enzersdorfer Straße 59. Die in dieser Broschüre enthaltenen Beschreibungen und Abbildungen sowie Angaben über Lieferumfang, Ausstattung, Farbton, Aussehen, Leistungen, Maße, Gewicht, Kraftstoffverbrauch und Betriebskosten der Fahrzeuge entsprechen dem Zeitpunkt der Drucklegung. Die beschriebenen Merkmale sind teilweise ausstattungsabhängig bzw. als aufpreispflichtige optionale Sonderausstattung erhältlich. Die konkrete Ausstattung des Fahrzeugs ist beim Händler zu erfragen. Abbildungen enthalten Sonderausstattungen und zeigen teilweise US-Modelle bzw. Merkmale, die nicht auf dem europäischen Markt verfügbar sind. Änderungen und Irrtümer vorbehalten.

Jeep, ist eine eingetragene Marke der FCA US LLC.