



Jeep®

JEEP® Renegade Modelljahr 2023



Entdecken Sie den Jeep® Renegade






E-Hybrid 

Plug-In-Hybrid 



**PREISE, AUSSTATTUNGEN
und TECHNISCHE DATEN**

Datenstand 01.12.2023

	Versions-code	Motorisierung		Kraftstoff	Leistung PS	CO ₂ * g/km (WLTP)	NoVA ** %	Listenpreis netto in €	Listenpreis brutto in €
LONGITUDE	609.M2H.8	1.5 T4 FWD DCT7 e-Hybrid		Benzin	130	126	5	24.206,35	30.150,-
ALTITUDE	609.U2H.3	1.5 T4 FWD DCT7 e-Hybrid		Benzin	130	128	5	25.793,65	32.150,-
	687.U6S.3	1.3 PHEV 190 PS AT 4xe		Hybrid	190	43	0	32.916,67	39.500,-
UPLAND	687.V6T.3	1.3 PHEV 240 PS AT 4xe		Hybrid	240	44	0	33.750,00	40.500,-
TRAIL-HAWK	687.V6T.3 + Option AR6+CLF	1.3 PHEV 240 PS AT 4xe		Hybrid	240	44	0	35.416,67 (33.750+1.666,67+40)	42.500,-

* Die CO₂-Angaben sind nicht Bestandteil des Angebotes, sondern dienen allein Vergleichszwecken zwischen den verschiedenen Fahrzeugtypen. Bei den Angaben zu den CO₂- und Verbrauchswerten handelt es sich um Werte, die im Rahmen der Vorabdatenkonfiguration für das Kraftfahrzeug berechnet wurden. Es ist nicht ausgeschlossen, dass es im Zuge des Produktionsprozesses zu Abweichungen dieser CO₂- und Verbrauchswerte kommt und daher die im Rahmen der Vorabdatenkonfiguration errechneten CO₂- und Verbrauchswerte nicht den CO₂- und Verbrauchswerten des ausgelieferten Kraftfahrzeugs entsprechen. Auch bei ähnlich oder gleich ausgestatteten Lagerfahrzeugen können die CO₂- und Verbrauchswerte aufgrund eines früheren Produktionstermins abweichen. Derartige Änderungen der CO₂- und Verbrauchswerte sind für die Berechnung der Normverbrauchsabgabe (NoVA), des Sachbezugs bei privat genutzten Dienstwägen sowie bei Zulassungen seit Oktober 2020 der motorbezogenen Versicherungssteuer relevant. Insbesondere können sich durch Mehrausstattungen (z.B. breitere Reifen mit einer anderen Effizienzklasse, Schiebedach etc.) relevante Fahrzeugparameter, wie z.B. Gewicht, Rollwiderstand und Aerodynamik verändern und sich dadurch abweichende CO₂-Emissionen und Verbrauchswerte ergeben.


** Die Normverbrauchsabgabe (NoVA) sowie der Sachbezug berechnen sich nach den in der EG-Typgenehmigung angeführten Werten. Dieser NoVA-Satz basiert auf der ab 1.1.2024 gültigen Gesetzeslage und wurde auf Basis des kombinierten WLTP-CO₂-Wertes (WLTP=Worldwide Harmonized Light Vehicles Test Procedure) errechnet. Alle genannten Preise sind unverbindliche, nicht kartellierte Richtpreise inkl. NoVA, 20% MwSt., Frachtkosten und unter Berücksichtigung der NoVA lt. §6 NoVAG, sofern nicht anders angegeben. In seltenen Ausnahmefällen ist es möglich, dass diese Preisangaben nicht tagaktuell sind. Änderungen in Modellvarianten, Konstruktion, Ausstattung, technischen Daten, Preis sowie Eingabefehler sind vorbehalten. Bitte erkundigen Sie sich vor Abschluss des Kaufvertrages über den genauen Ausstattungs- bzw. Serienumfang sowie den Preis Ihres Fahrzeuges.

Der neue Mild-Hybrid Motor ist ein 1,5l-Benzinmotor und ist mit 130 PS ausgestattet. Es sind zwei Elektromotoren vorhanden, der riemengetriebene Startergenerator für den reibungslosen Neustart des Benzinmotors bei niedriger Geschwindigkeit und der 15 kW P2 eMotor, der ins Getriebe integriert ist. Dank der 48V Batterie sorgt der eMotor für Antrieb auch bei ausgeschaltetem Benzinmotor. Es ist **keine externe Aufladung erforderlich**, stattdessen basiert die Mild-Hybrid-Technologie auf Selbst-aufladung beim Bremsen oder Verlangsamen.

HAUPTMERKMALE & E-FÄHIGKEITEN


 **Geräuschloser Start | Elektrisch Anfahren | e-LAUNCH**

Möglichkeit, das Fahrzeug beim Einschalten ohne Anlassen des Verbrennungsmotors fahrbereit zu machen, indem der EV-Modus genutzt wird.

 **Energierückgewinnung**

Die Energierückgewinnung funktioniert auf zwei Arten:

- E-Coasting: Energierückgewinnung beim Verlangsamen der Fahrt (Loslassen des Gaspedals)
- Regeneratives Bremsen: Energierückgewinnung beim Bremsen

 **Boost & Betriebspunkt-optimierung**

Zwei Funktionen sorgen für Fahrkomfort und Brillanz:

- E-Boosting: verstärkt das Drehmoment auf die Räder, da der Elektromotor den Benzinmotor unterstützt
- Möglichkeit der Betriebspunktoptimierung des Benzinmotors plus Brems- oder Verstärkungsdrehmoment vom Elektromotor

 **Elektrisch Stop & Go | e-CREEPING | e-QUEUEING**

Fähigkeit, das Fahrzeug bei abgeschaltetem Verbrennungsmotor mit Hilfe eines Elektromotors anzutreiben. Es wird die gleiche Kriechleistung (das Fahrzeug bewegt sich langsam, wenn die Bremse gelöst wird) erzielt, wie sie im reinen Verbrennungsmotorbetrieb erreicht wird.

 **Elektrisch einparken | e-PARKING**

Fähigkeit, Parkmanöver im ersten Gang oder Rückwärtsgang (bei losgelassenem Gaspedal) rein elektrisch durchzuführen.



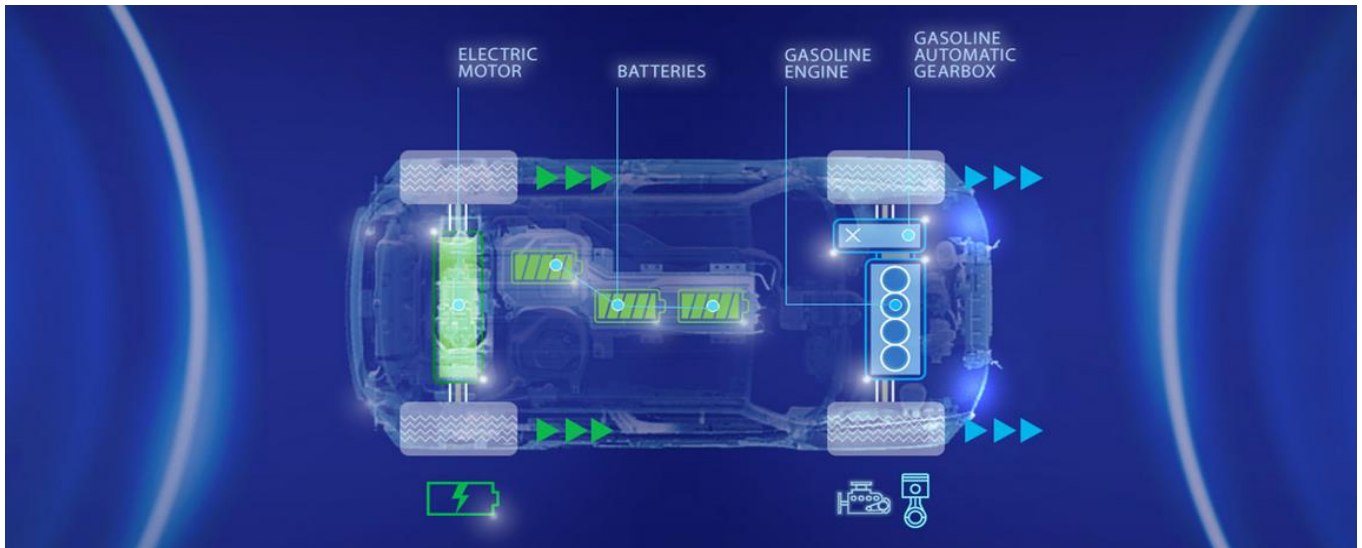
Rein elektrischer Antrieb für Fahrmanöver bei niedrigen Geschwindigkeiten (z.B. Einparken, Stop&Go) möglich.

MEHR TECHNOLOGIE ALS JE ZUVOR

Die neuen Jeep® 4xe sind Plug-In-Hybrid Fahrzeuge, die mit einem Benzinmotor, der die Vorderräder antreibt, und einem Elektromotor, der die Hinterräder antreibt, ausgestattet. Der Elektromotor wird von einer 11,4 kW Batterie angetrieben, die während der Fahrt durch regeneratives Bremsen und extern über eine Steckdose aufgeladen werden kann. Die Batterie ermöglicht es dem Fahrzeug, bei voller Ladung, bis zu 43 km rein elektrisch zurückzulegen.

SCHNELL UND EINFACH AUCH ZUHAUSE LADEN

Dank der Easy Wallbox™ und anderen Mopar®-Zubehör können Sie Ihren Jeep® 4xe bequem von zu Hause aus aufladen. Mit der Wallbox können Sie die Ladezeit deutlich reduzieren, den Ladevorgang per Smartphone planen oder den Ladezustand der Batterie anzeigen lassen, um noch mehr Freiheit für Ihr nächstes Abenteuer zu genießen.



EXTERIEUR

INFOTAINMENT & ENTERTAINMENT

- 16" Leichtmetallfelgen, granit glänzend (215/65 R16, Sommerreifen) (JMO)
- Halogen-Scheinwerfer und -Heckleuchten (LAG)
- Außenspiegel elektrisch verstell- und beheizbar (O41)
- Außenspiegelkappen schwarz (S9)
- Blinklicht am Außenspiegel (LMU)
- Fahrzeugdach in Wagenfarbe (MXU)
- Leicht abgedunkelte Heckscheibe und Seitenscheiben hinten (GAM)

- Uconnect™ VP2 Multimedia mit 7" Display mit Multitouch-Funktion (Bluetooth®, USB-A-/C-Anschlüsse & Aux-In-Anschluss, Apple CarPlay/ Android Auto™ uvm.) (UGG, R5F)
- DAB Digital Radio Empfang (R59)
- 3,5" TFT-Instrumentenanzeige, monochrom (4GF)
- Audiosystem mit 6 Lautsprechern und 180 Watt Musikleistung (RDG)

INTERIEUR

SICHERHEIT

TECHNIK

- Stoffsitze, schwarz
- Fahrersitz 6-fach und Beifahrersitz 4-fach verstellbar (JTM)
- Beifahrersitz mit gepolsterter Rückenlehne, vorklappbar (CDW)
- Zwei-Zonen-Klimaautomatik (I40)
- Armlehne vorne mit Staufach, verschiebbar (I32)
- 12V Steckdose in der Mittelkonsole (JII)
- Multifunktionslenkrad, neigbar & teleskopierbar (5BH, 0T1, NHR)
- Schaltknäuf mit Leder bezogen (4VU)
- Haltegriff innen (CSV)
- 3. Kopfstütze hinten, höhenverstellbar (S11)
- LED-Innenraumbelichtung (LHA)
- Rücksitzbank umklappbar im Verhältnis 60/40 (BDP)

- Elektrische Servolenkung (I12)
- Elektronisches Stabilitätsprogramm (ESP) inkl. Berganfahrhilfe (392)
- Elektronischer Wank- und Überrollschutz (ERM) (BNS)
- Traktionskontrolle (BNP)
- Notbremsassistent (052, BGG)
- Airbags für Fahrer und Beifahrer mehrstufig (CGV)
- Seitenairbags, vorne und hinten (505, C2)
- Beifahrer-Airbag deaktivierbar (4DK)
- Höhenverstellbare Sicherheitsgurte vorne (I98)
- 3-Punkt Sicherheitsgurt auf der Rücksitzbank (264)
- Kindersitzbefestigung ISOFIX hinten (an den äußeren Sitzen) (631)
- Bedienungsanleitung & Garantieheft (853, 9JH, ARE, 0M)

- Parksensoren hinten, mit akustischem und visuellem Signal (508)
- Tempomat (416)
- LaneSense® Spurhalteassistent Plus (4/A)
- Zentralverriegelung mit Funkfernbedienung (228, 008)
- Elektrische Fensterheber vorne und hinten (023, JP3)
- Parkbremse elektromechanisch (026)
- Reifendruckkontrollsystem (1GD, XGM)

ZUSÄTZLICH/ABWEICHEND ZU LONGITUDE

EXTERIEUR

- 17" Leichtmetallfelgen, silber (215/60 R17, Sommerreifen) ^(1M6)
- LED-Scheinwerfern und –Heckleuchten (Fernlicht, Abblendlicht, Tagfahrlicht) ^(9U7+LAY in B5F)
- SmartBeam™ Scheinwerfer automatisch auf- und abblendend ^(LMS in B5F)
- LED Nebenscheinwerfer ^(LNJ in B5F)
- LED Kennzeichenbeleuchtung ^(1CY in B5F)
- Außenspiegel automatisch, elektrisch anklappbar ^(441, LFF in B5F)
- Außenspiegelkappen lackiert ⁽⁹⁷⁶⁾
- Dachreling ^(MWE)

INFOTAINMENT

- Uconnect™ VP2 Multimedia mit 8,4" Display mit Multi-touch-Funktion (Bluetooth®, USB-A-/C-Anschlüsse & Aux-In-Anschluss, Apple CarPlay/ Android Auto™ uvm.) ^(UGM)
- GPS Navigationssystem ^(JLN in B5F)
- 7" TFT-Instrumentenanzeige, Farbdisplay ^(77N, 18P)
- Zusätzlicher USB Anschluss, hinten ^(9UP)

INTERIEUR

- Stoff-/Vinyl-Sitze, schwarz mit grauen Nähten
- Fahrersitz elektrisch verstellbar, mit 2-fach verstellbarer Lendenwirbelstütze ⁽⁶²³⁾
- Innenspiegel automatisch abblendend ^(410 in B5F)

SICHERHEIT & TECHNIK

- Regensensor ⁽³⁴⁷⁾
- Lichteinschaltensor ⁽⁰⁵¹⁾
- Adaptiver Tempomat mit Stop&Go ⁽⁴¹²⁾
- Parkview® Rückfahrkamera mit dynamischen Führungslinien ^(316 in B5F)

Zusätzliche/abweichende Ausstattung für PHEV:

- 17" Leichtmetallfelgen, silber (235/55 R17, Sommerreifen) ^(1M9)
- Zwei-Zonen-Klimaautomatik mit Standheizung und –kühlungsfunktion ^(0AR)
- Uconnect Box & Connected Services ^(RDG, RTK)
- Selec-Terrain System mit Sport Modus ^(18U)
- Bergabfahrhilfe ^(18N)
- Winter Adaptions Kit: Kühlmittel für tiefe Temperaturen und Batterie mit 95Ah/950A ⁽¹²⁹⁾
- Mode 3 Ladekabel ^(07D)

ZUSÄTZLICH/ABWEICHEND ZU ALTITUDE PLUG-IN-HYBRID

EXTERIEUR	INTERIEUR	SICHERHEIT & TECHNIK
<ul style="list-style-type: none"> – 17“ Leichtmetallfelgen, schwarz/grau (235/55 R17, Sommerreifen) ^(IMD) – Stark abgedunkelte Heckscheibe und Seitenscheiben hinten ⁽⁰⁷⁰⁾ – Schwarzer Kontrastaufkleber auf der Motorhaube ^(MYA) 	<ul style="list-style-type: none"> – Wasserabweisende und wachbare Stoff-/Vinylsitze, schwarz/bronze mit grauen Nähten – Stoff-Rücksitzbank umklappbar im Verhältnis 40/20/40 mit Durchgang und Armlehne ^(CFW) 	<ul style="list-style-type: none"> – Entfall Adaptiver Tempomat mit Stop&Go ⁽⁴¹²⁾ – Tempomat ⁽⁴¹⁶⁾ – Parksensoren, vorne ^(07N)

SERIENAUSSTATTUNG TRAILHAWK


ZUSÄTZLICH/ABWEICHEND ZU UPLAND

EXTERIEUR	INTERIEUR	SICHERHEIT & TECHNIK
<ul style="list-style-type: none"> – Abschlepphaken, hinten ^(XEA in AR6) – Schutzplatten für Getriebe, Vorderradaufhängung und Tank ^(XE9+XEU+XEE+XEF in AR6) – Trail Rated Badge 	<ul style="list-style-type: none"> – All-Wetter-Gummifußmatten ^(CLF) – Höhenverstellbarer Kofferraumboden ^(CLS in AR6) 	<ul style="list-style-type: none"> – Reserverad (215/65 R17) ^(4UE in AR6) – Selec-Terrain System mit Sport Modus, speziell für Trailhawk ^(XAF in AR6)



	Bestellcode	LONGITUDE	ALTITUDE	UPLAND	TRAILHAWK
EXTERIEUR					
Fahrzeugdach schwarz lackiert (bereits in Bicolor Preis enthalten)	MXS	-	600,-	600,-	600,-
Glasschiebedach zweigeteilt, vorne mit elektrischer Schiebedachfunktion, hinten starr	400	-	1200,-	1200,-	1200,-
INTERIEUR					
Winter Paket (452) Sitzheizung vorne (NHS) Lenkradheizung (320) Lederlenkrad (NHL) Beheizte Scheibenwaschdüsen	2XS	-	600,-	600,-	600,-
Komfort-Paket Altitude (211) Ledersitze (JTJ) Fahrersitz 8-fach elektrisch verstellbar, mit 2-fach elektrisch verstellbare Lendenwirbelstütze (CFW) Rücksitzbank umklappbar im Verhältnis 40/20/40 mit Durchgang und Armlehne (452) Sitzheizung vorne (NHS) Lenkradheizung (320) Lederlenkrad (NHL) Beheizte Scheibenwaschdüsen	AR3	-	1200,-	-	-
Komfort-Paket Upland & Trailhawk (211) Ledersitze (452) Sitzheizung vorne (NHS) Lenkradheizung (320) Lederlenkrad (NHL) Beheizte Scheibenwaschdüsen	ARK	-	-	1200,-	1200,-
Stofffußmatten	396	40,-	40,-	-	-
All-Wetter Gummifußmatten	CLF	-	-	40,-	■
INFOTAINMENT					
Uconnect™ Telematik Box & Connected Services	RDG & RTK	150,-	150,- (■ PHEV)	■	■
SICHERHEIT & TECHNIK					
Technologie-Paket Light (XAN) Totwinkel-Überwachung und Objekterkennung (602) Schlüsselloses Zugangssystem Keyless Entry & Go (XTX) Öffnen und Schließen der Fenster per elektrischem Schlüssel (441) Außenspiegel elektrisch verstell-, anklapp- und beheizbar (LFF) Außenspiegel automatisch anklappbar (JSK) Elektrische Express-Fensterheber vorne und hinten	AR2	800,-	-	-	-
Technologie-Paket Plus (XAN) Totwinkel-Überwachung und Objekterkennung (602) Schlüsselloses Zugangssystem Keyless Entry & Go (XTX) Öffnen und Schließen der Fenster per elektrischem Schlüssel (JSK) Elektrische Express-Fensterheber vorne und hinten (XPk) Aus- und Einparkassistent inkl. Parksensoren <u>zusätzlich für e-Hybrid:</u> (RDG+RTK) Uconnect™ Telematik Box & Connected Services	AR5 / B5H (e-Hybrid / PHEV)	-	800,-	800,-	800,-
Mode 2 Ladekabel – nur für PHEV	07C	-	337,-	337,-	337,-

■ = Serienausstattung, - = nicht verfügbar; alle Preise exkl. NoVA und 20% MwSt.
 Pakete und Einzeloptionen deren Inhalte sich überschneiden sind nicht miteinander kombinierbar.
 Optionen können Auswirkungen auf den CO₂-Ausstoß bzw. die NoVA-Besteuerung haben.

	Bestell- code	LONGITUDE	ALTITUDE	UPLAND	TRAILHAWK
FELGEN & RÄDER					
19" Leichtmetallfelgen, schwarz (235/45 R19, Sommerreifen)	 5E7	-	800,-	-	-
Reserverad inkl. höhenverstellbarem Kofferraumboden (e-Hybrid: in voller Größe / PHEV: 215/65 R17)	982 / 4UE (e-Hybrid / PHEV) & CL5	300,-	300,-	300,-	■
Reifen-Reparatur-Kit Fix & Go inkl. Informationsaufkleber (nicht i.V.m. Reserverad (982/4UE))	499 & 8F6	40,-	40,-	40,-	-

■ = Serienausstattung, - = nicht verfügbar; alle Preise exkl. NoVA und 20% MwSt.
 Pakete und Einzeloptionen deren Inhalte sich überschneiden sind nicht miteinander kombinierbar.
 Optionen können Auswirkungen auf den CO₂-Ausstoß bzw. die NoVA-Besteuerung haben.

UNI-LACKIERUNG

Colorado Red

- Dach in Wagenfarbe (176)
- Dach in schwarz (686)



Alpine White

- Dach in Wagenfarbe (296)
- Dach in schwarz (317)



Sting Grey

- Dach in Wagenfarbe (503)
- Dach in schwarz (264)



Solid Black

- Dach in Wagenfarbe (601)



METALLIC-LACKIERUNG

Blue Shade

- Dach in Wagenfarbe (435)
- Dach in schwarz (263)



Graphite Grey

- Dach in Wagenfarbe (679)
- Dach in schwarz (170)



Bikini

- Dach in Wagenfarbe (470)
- Dach in schwarz (266)



Solar Yellow

- Dach in Wagenfarbe (178)
- Dach in schwarz (955)











Die Farbdarstellung kann durch Bildschirm- und Druckereinstellung beeinflusst werden.

Pakete und Einzeloptionen deren Inhalte sich überschneiden sind nicht miteinander kombinierbar. Optionen können Auswirkungen auf den CO₂-Ausstoß bzw. die NoVA-Besteuerung haben.








	LONGI-TUDE	ALTITUDE		UPLAND		TRAILHAWK	
Interieurcode	090	020	508	259	508	035	508
Sitzbezug	Stoff	Stoff	Leder	Stoff	Leder	Stoff	Leder
Farbe Sitzbezug	schwarz	schwarz	schwarz	schwarz/ bronze	schwarz	schwarz	schwarz
Farbe Nähte	schwarz	grau	grau	schwarz/ bronze	grau	rot	rot
Armaturenbrett & Türverkleidung & Mittelkonsole & Dekorleisten	schwarz/ grau	schwarz/ grau	schwarz/ grau	schwarz/ bronze	schwarz/ grau	schwarz/ rot	schwarz/ rot
Dachhimmel & -säulen	grau	grau	grau	grau	grau	grau	grau
Optionscode	-	-	211 in AR3	1ZZ	211 in ARK	B8B	211 in ARK
Preis	■	■	1.200,-	■	1.200,-	■	1.200,-

Wagen-Options-
dach-code

EINFARBIGE LACKIERUNG (Fahrzeugdach in Wagenfarbe)

176 Colorado Red		5CJ	0,-	0,-	0,-	0,-	0,-	0,-	0,-
296 Alpine White		5CA	600,-	600,-	600,-	600,-	600,-	600,-	600,-
503 Sting Grey		8CZ	-	-	-	600,-	600,-	600,-	600,-
601 Solid Black		5CK	600,-	600,-	600,-	600,-	600,-	600,-	600,-
435 Blue Shade		61P	600,-	600,-	600,-	600,-	600,-	600,-	600,-
679 Graphite Grey		5DT	600,-	600,-	600,-	-	-	-	-
470 Bikini Blue		61Q	600,-	600,-	600,-	600,-	600,-	600,-	600,-
178 Solar Yellow		5CG	600,-	600,-	600,-	600,-	600,-	600,-	600,-

BICOLOR LACKIERUNG (Fahrzeugdach schwarz (MXS))

686 Colorado Red		6Y1	-	600,-	600,-	600,-	600,-	600,-	600,-
317 Alpine White		6Y0	-	1.200,-	1.200,-	1.200,-	1.200,-	1.200,-	1.200,-
264 Sting Grey		0PZ	-	-	-	1.200,-	1.200,-	1.200,-	1.200,-
263 Blue Shade		0PY	-	1.200,-	1.200,-	1.200,-	1.200,-	1.200,-	1.200,-
170 Graphite Grey		0Q1	-	1.200,-	1.200,-	-	-	-	-
266 Bikini Blue		0Q0	-	1.200,-	1.200,-	1.200,-	1.200,-	1.200,-	1.200,-
955 Solar Yellow		4DL	-	1.200,-	1.200,-	1.200,-	1.200,-	1.200,-	1.200,-

■ = Serienausstattung, - = nicht verfügbar; alle Preise exkl. NoVA und 20% MwSt.

Die Farbdarstellung kann durch Bildschirm- und Druckereinstellung beeinflusst werden.

Pakete und Einzeloptionen deren Inhalte sich überschneiden sind nicht miteinander kombinierbar.
Optionen können Auswirkungen auf den CO₂-Ausstoß bzw. die NoVA-Besteuerung haben.

Motorisierung	BENZIN MILD-HYBRID		BENZIN PLUG-IN-HYBRID	
	1.5 T4 FWD DCT7 e-Hybrid		1.3 PHEV 190 AT eAWD	1.3 PHEV 240 AT eAWD
KAROSSERIE				
Türen	5			
Anzahl der Sitzplätze	5			
Länge (mm)	4.236			
Breite (mm)	1.805			
Höhe mit Dachreling (mm)	1.684	1.692	1.718	
Radstand (mm)	2.570			
Kraftstofftankinhalt (l)	48	36,5		
Bodenfreiheit (mm)	171	186,3	201	
Böschungswinkel vorne (°)	18,8	19	28	
Böschungswinkel hinten (°)	22,03	27	28	
Rampenwinkel (°)	14,11	16	18	
Eigengewicht (kg)	1.420	1.770		
Max. Zuladung (kg)	570	545		
Kofferraumvolumen (l)	351	330		
Max. Anhängelast, gebremst (kg)	1.450	1.150		
Max. Anhängelast, ungebremst (kg)	600			
VERBRENNUNGSMOTOR				
Hubraum (cm ³)	1.469	1.332		
Leistung, max. Verbrennungsmotor (kW / PS bei U/min)	95 / 130	95,6 / 130	132,4 / 180	
Drehmoment, bei U/min	240 bei 1.500	270 bei 1.850		
Kraftstoffart	Benzin			
Abgas-/Schadstoffklasse	E6d-FINAL			
FAHRLEISTUNGEN UND VERBRAUCH				
Höchstgeschwindigkeit (km/h)	191	180	199	
Beschleunigung (0-100 km/h in sek.)	9,7	7,7	7,1	
Kraftstoffverbrauch kombiniert, gewichtet (l/100km) WLTP*	5,6-6,0	1,7-1,9	1,9-2,0	
CO ₂ Emissionen kombiniert, gewichtet (g/km) WLTP*	126-136	40-43	43-45	
KRAFTÜBERTRAGUNG				
Antriebssystem	FWD	eAWD		
Getriebe	7-Gang-DDCT (automatisiertes Doppelkupplungsgetriebe)	6-Stufen-Automatik		

* Nach Richtlinie 80/1269/EWG. Die angegebenen Verbrauchs- und CO₂-Angaben wurden nach dem vorgeschriebenen Messverfahren gemäß VO (EG) Nr. 715/2007 und VO (EU) 2017/1153 und VO (EU) 2017/1151 (in der jeweils gültigen Fassung) ermittelt. Die Werte wurden auf Basis des in den einschlägigen europarechtlichen Rechtsgrundlagen vorgesehenen neuen WLTP-Zyklus ermittelt und zur Vergleichbarkeit auf NEFZ zurückgerechnet. Bei diesen Fahrzeugen können für die Bemessung von Steuern und anderen fahrzeugbezogenen Abgaben, die (auch) auf den CO₂-Ausstoß abstellen, andere als die hier angegebenen Werte gelten. Die Angaben beziehen sich auf ein Fahrzeug in Basisausstattung; Sonderausstattungen können diese Werte erhöhen. Die Spannen berücksichtigen Unterschiede in der gewählten Rad- und Reifengröße. Die Angaben beziehen sich daher nicht auf das konkrete Fahrzeug und sind nicht Bestandteil des Angebots, sondern dienen allein Vergleichszwecken zwischen den verschiedenen Fahrzeugtypen.

Aufgrund noch nicht abgeschlossener Homologationsverfahren können sich die angegebenen Verbrauchs- und Emissionswerte noch geringfügig ändern; dies kann direkten Einfluss auf die Besteuerung und somit auf den Endpreis des Fahrzeugs haben. Netto- und Bruttopreis sind für die markierten Versionen daher noch vorläufige Werte, die sich bis zur endgültigen Homologation noch ändern können.

Gewichts- und Verbrauchsangaben beziehen sich auf das Basisfahrzeug und können je nach Ausstattung abweichen. Bitte beachten Sie den Hinweis zu den Kraftstoffverbrauchsangaben auf der nächsten Seite.

HINWEIS ZU DEN KRAFTSTOFFVERBRAUCHSANGABEN

Die Verbrauchs- und CO₂-Angaben beziehen sich auf die nach den vorgeschriebenen Messverfahren (VO (EU) 1153/2007 sowie VO (EU) 1151/2017 in der gegenwärtig geltenden Fassung) im Rahmen der Typengenehmigung des Fahrzeugs auf Basis des WLTP (Worldwide Harmonised Light Vehicles Test Procedure) Prüfverfahrens ermittelten Werte. Nähere Informationen finden Sie auf <https://www.jeep.at/wltp-zertifizierung> oder erhalten Sie bei einem autorisierten Händlerbetrieb.

Die Angaben beziehen sich nicht auf ein einzelnes Fahrzeug und sind nicht Bestandteil des Angebotes, sondern dienen allein Vergleichszwecken zwischen den verschiedenen Fahrzeugtypen. Bei den Angaben zu den CO₂- und Verbrauchswerten handelt es sich um Werte, die im Rahmen der Vorabdatenkonfiguration für das Kraftfahrzeug berechnet wurden. Es ist nicht ausgeschlossen, dass es im Zuge des Produktionsprozesses zu Abweichungen dieser CO₂- und Verbrauchswerte kommt und daher die im Rahmen der Vorabdatenkonfiguration errechneten CO₂- und Verbrauchswerte nicht den CO₂- und Verbrauchswerten des ausgelieferten Kraftfahrzeugs entsprechen. Auch bei ähnlich oder gleich ausgestatteten Lagerfahrzeugen können die CO₂- und Verbrauchswerte aufgrund eines früheren Produktionstermins abweichen. Derartige Änderungen der CO₂- und Verbrauchswerte sind für die Berechnung der NoVA, des Sachbezugs bei privat genutzten Dienstwägen sowie bei Zulassungen seit Oktober 2020 der motorbezogenen Versicherungssteuer relevant. Der Kraftstoffverbrauch und die CO₂-Emissionen eines Fahrzeugs hängen nicht nur von der effizienten Ausnutzung des Kraftstoffs durch das Fahrzeug ab, sondern werden auch vom Fahrverhalten, Fahrstrecke, Witterung und anderen nicht technischen Faktoren beeinflusst. Insbesondere können sich durch Mehrausstattungen (z.B. breitere Reifen mit einer anderen Effizienzklasse, Schiebedach etc.) relevante Fahrzeugparameter, wie z.B. Gewicht, Rollwiderstand und Aerodynamik, verändern und sich dadurch abweichende Verbrauchswerte und CO₂-Emissionen ergeben.

Hersteller und Verkäufer können für die angegebenen Verbrauchswerte keine Gewähr leisten.

Liste der Faktoren, die zu einer Abweichung vom angegebenen Kraftstoffverbrauch führen:

- persönliches Fahrverhalten
- Jahreszeit und Wetterverhältnisse, Luftwiderstand bzw. Wind
- Verkehrslage
- Topografie
- Einsatzart (Kurz- oder Langstrecke)
- Straßenbeschaffenheit (Oberfläche)
- Reifen (z.B. Reifenbreite, Reifendruck, Rollwiderstand)
- Wartungszustand (z.B. Zustand des Luftfilters, Luftmassenmesser, Motoröl, Lambda-Sonde)
- Zuladung (beladen oder leer), Dachträger, Zubehör, Kofferrauminhalt
- Zusatzausstattung (Gewicht und Energieverbrauch), z.B. Schiebedach, zusätzliche Sitze
- Zusätzlicher Energiebedarf für z.B. Klimaanlage, Heizung, Lichtenanlage, Scheibenwischer, Radio
- Wagenfarbe und Farbe der Innenausstattung- Aufheizeffekt

The image shows the Jeep logo in a bold, black, sans-serif font. The word "Jeep" is written in a large, stylized font with a registered trademark symbol (®) to the right of the letter 'p'.

www.jeep.at

Unverbindlich empfohlene, nicht kartellierte Richtpreise ab Händler. Abbildungen sind Symbolfotos. Gezeigte Fahrzeuge können Mehrausstattung enthalten.

Die Ausstattung der Modelle und deren Zubehör können entsprechend den Markterfordernissen oder den gesetzlichen Vorschriften variieren.

Die Daten dieser Preisliste sind unverbindlich und lediglich richtungsweisend.

Jeep® behält sich jederzeit Änderungen gesetzlicher oder kommerzieller Natur an den in dieser Preisliste beschriebenen Modellen vor.

Lederausstattungen sind produktions- und sicherheitsbedingt teilweise mit anderen Materialien kombiniert.

Druckfehler vorbehalten. Alle Angaben sind unverbindliche Richtwerte. Änderungen vorbehalten.